

Typy os




mm

Vnější závit

10	A10
12	A12

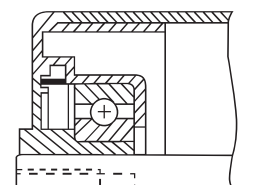

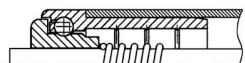


RL = délka válečku  
EL = zástavbová délka  
AL = délka osy/  
celková délka



Pružinová osa

6	F6
8	F8
10	F10



Vnější průměr válečku – Ø	Délka válečku	Zástavbová délka	Délka osy	Typy os	
mm	mm	mm	mm		kg

### Plastový váleček s jednořadým kuličkovým ložiskem

20x1,5	200	205	221	F6	10	MIS20-F6-205-221
20x1,5	300	305	321	F6	7	MIS20-F6-305-321
20x1,5	400	405	421	F6	2	MIS20-F6-405-421
30x1,8	200	205	225	F8	10	MIS30-F8-205-225
30x1,8	300	305	325	F8	8	MIS30-F8-305-325
30x1,8	400	405	425	F8	6	MIS30-F8-405-425
40x2,3	200	205	225	F10	10	MIS40-F10-205-225
40x2,3	300	305	325	F10	9	MIS40-F10-305-325
40x2,3	400	405	425	F10	8	MIS40-F10-405-425
40x2,3	500	505	525	F10	7	MIS40-F10-505-525

### Plastový váleček s dvouřadým kuličkovým ložiskem

50x2,8	200	207	227	F10	20	MIS50-F10-207-227
50x2,8	300	307	327	F10	20	MIS50-F10-307-327
50x2,8	400	407	427	F10	20	MIS50-F10-407-427
50x2,8	500	507	527	F10	20	MIS50-F10-507-527
50x2,8	600	607	627	F10	20	MIS50-F10-607-627

### Plastový váleček s kuličkovým ložiskem a labyrintovým těsněním

50x2,8	200	206	226	F10	100	MIS51-F10-206-226
50x2,8	300	306	326	F10	50	MIS51-F10-306-326
50x2,8	400	406	426	F10	30	MIS51-F10-406-426
50x2,8	500	506	526	F10	20	MIS51-F10-506-526
50x2,8	600	606	626	F10	10	MIS51-F10-606-626
50x2,8	200	217	247	A10	100	MIS51-A10-217-247
50x2,8	300	317	347	A10	50	MIS51-A10-317-347
50x2,8	400	417	447	A10	30	MIS51-A10-417-447
50x2,8	500	517	547	A10	20	MIS51-A10-517-547
50x2,8	600	617	647	A10	10	MIS51-A10-617-647
63x3	200	219	249	A12	140	MIS63-A12-219-249
63x3	300	319	349	A12	80	MIS63-A12-319-349
63x3	400	419	449	A12	50	MIS63-A12-419-449
63x3	500	519	549	A12	30	MIS63-A12-519-549
63x3	600	619	649	A12	20	MIS63-A12-619-649

\* uvedené nosnosti platí pro plošné zatížení při použití a nepoháněných válečkových dopravnících.