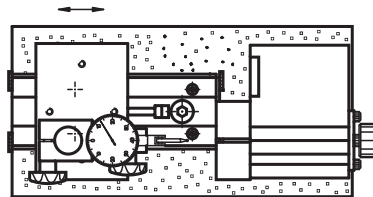
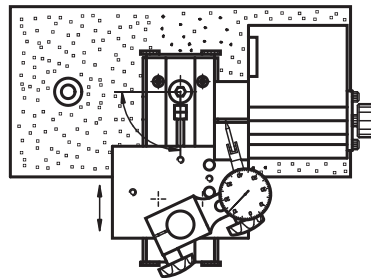
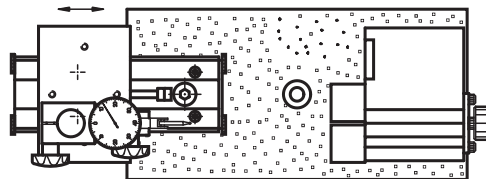


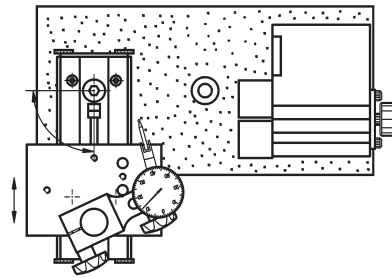
Montážní pokyny přístrojů pro kontrolu obvodové házivosti



Kontrola vnitřního průměru



Saně lze variabilně otočit o 90° a při výměně dílu se tak umožňuje rychlý pojezd a polohování.



Přestavení saně je možné pomocí šroubu. Oba polohovací otvory umožňují zvětšený pracovní prostor.