

Příklad pro objednání ukazatele polohy programovatelné 21922 a 21923

Objednací kód:

21922-

Ukazatel po jedné otáčce:

např.
21922-0200021120
Zde prosím uveďte, která hodnota má být zobrazena po jedné otáčce (zpravidla to je stoupání závitu).

Důležité: Dbejte na desetinné místo!



Úhlový režim:

(rozdílení 0,1°)
Když chcete indikaci v úhlovém režimu, tak uveďte 03600.

Indikace v úhlovém režimu je po jedné otáčce 03600 a u další otáčky zase začne u 00000.

Desetinné místo:

např.
21922-0200021120
Zde prosím uveďte, na kterém místě chcete desetinnou čárku mít.

0 = 00000
1 = 0000,0
2 = 000,00
3 = 00,000



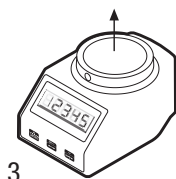
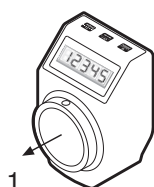
Úhlový režim:

Když chcete indikaci v úhlovém režimu, tak je desetinná čárka na místě 1 nejmýslupnější.

Tím po jedné otáčce obdržíte hodnotu 0360,0.

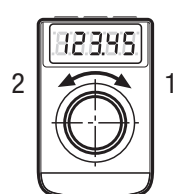
Montážní poloha:

např.
21922-0200021120
1 = montážní poloha pro vodorovné vřeteno
3 = montážní poloha pro svislé vřeteno



Směr počítání:

např.
21922-0200021120
1 = po směru hodinových ručiček (stoupající hodnoty)
2 = proti směru hodinových ručiček (stoupající hodnoty)



Barva:

např.
21922-0200021120
1 = oranžová
2 = černá



Nulování:

např.
21922-0200021120
0 = přímé
5 = zpoždění 5 s



Nulovou pozici lze pomocí parametru zpozdít o 5 vteřin, aby se zabránilo neúmyslnému nulování.

Příklad použití ukazatele polohy

