

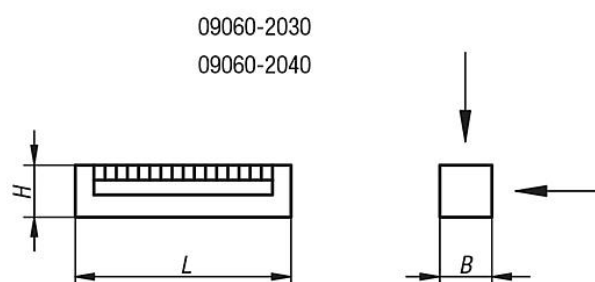
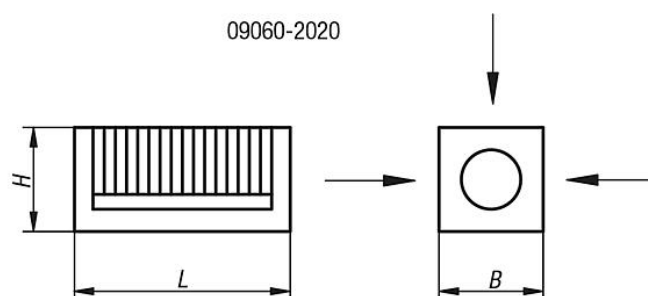
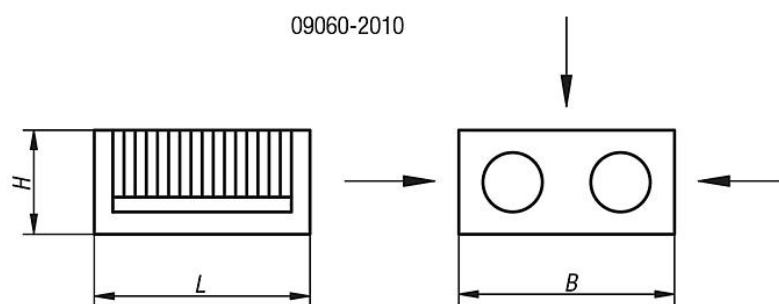
Popis

Upozornění:

Upínací bloky 09060-2010 až 09060-2030 se skládají ze systému trvalých magnetů s úzkou pólovou roztečí, která je účinná ve dvou, popř. třech plochách (pólová rozteč 4 mm).

Pro uvinání extrémně tenkých obrobků z oceli doporučujeme upínací blok 09060-2040 s jemnou pólovou roztečí 1,3 mm. Magnetická životnost upínacích bloků je za podmínek panujících v průmyslové výrobě neomezená.

Upínací bloky lze na jejich výšku bez patrného negativního ovlivnění odbrousit či odleštit asi o jednu polovinu.



Přehled zboží

Objednací číslo	L	B	H	Max. úhlová odchylka	Plocha přilnavosti mm
09060-2010	100	100	50	10'	1 plocha 100x100 2 plochy 100x50
09060-2020	100	50	50	10'	3 plochy 100x50
09060-2030	100	25	25	10'	2 plochy 100x25
09060-2040	100	25	25	10'	2 plochy 100x25

