

Obsah: Kapitola 13

Série kol

Série otočných konzol (kombinované s příslušnou sérií kol)

Odpovídající pevné kladky viz tabulky na příslušných stranách

Série kol		LE	LER	LEZ	L	LK	LH	LO		
 <p>PO</p> <p>Série PO Ø kola [mm] 60 - 300 mm Nosnost [kg] 150 - 1500 kg</p>	Strana	240 - 241								
										
		LE-PO 60 - 200 mm 150 - 300 kg	LER-PO 60 - 200 mm 150 - 300 kg	LEZ-PO 75 - 200 mm 150 - 270 kg	L-PO 75 - 250 mm 200 - 600 kg	LK-PO 75 - 200 mm 200 - 600 kg	LH-PO 75 - 250 mm 200 - 900 kg	LO-PO 150 - 300 mm 400 - 1100 kg		
		242	243	244	245 - 246	247	248	249		
 <p>POW</p> <p>Série POW Ø kola [mm] 100 - 125 mm Nosnost [kg] 180 - 220 kg</p>	Strana	250								
										
		LE-POW 100 - 125 mm 150 kg	LER-POW 100 - 125 mm 150 kg		L-POW 100 - 125 mm 180 - 200 kg	LK-POW 100 - 125 mm 180 - 220 kg				
		251	252		253	254				
 <p>PP</p> <p>Série PP Ø kola [mm] 80 - 200 mm Nosnost [kg] 120 - 500 kg</p>	Strana	255								
										
		LE-PP 80 - 200 mm 120 - 300 kg	LER-PP 80 - 200 mm 120 - 300 kg		L-PP 80 - 200 mm 120 - 400 kg					
		256	257		258					



Kola a kladky z polyamidu

Kola a kladky z polypropylenu

Série: PO, Ø kola 60 - 125 mm

Kola z polyamidu, středně těžké provedení

 150 - 300 kg



Z jakostního polyamidu, barva-přírodní bílá, vysoká oděruvzdornost, nízký valivý odpor, lehký chod po hladkém povrchu, nárazu- a rázuvedorné, odolné vůči korozi, vysoká chemická odolnost vůči alkoholu, solím, tukům, stejně tak vůči některým kyselinám a zásadám ve zředěných koncentracích, s kluzným, jehličkovým resp. kuličkovým ložiskem.

Podrobný popis: strana 47

kola

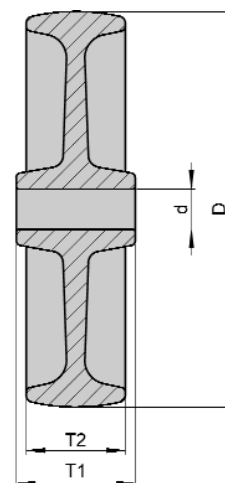
objednáací číslo	Ø kola (D) [mm]	šířka kola (T2) [mm]	nosnost [kg]	druh ložiska	Ø otvoru pro osu (d) [mm]	délka náboje (T1) [mm]
PO 60/12G	60	29	150	kluzné	12	35
PO 75/12G	75	32	200	kluzné	12	35
PO 75/12R	75	32	200	jehličkové	12	35
PO 80/12G	80	33	220	kluzné	12	35
PO 80/12R	80	33	220	jehličkové	12	35
PO 100/12G	100	37	280	kluzné	12	45
PO 100/15G	100	37	280	kluzné	15	45
PO 100/12R	100	37	250	jehličkové	12	45
PO 100/15R	100	37	250	jehličkové	15	45
PO 100/8K	100	37	280	kuličkové	8	46
PO 100/10K	100	37	280	kuličkové	10	46
PO 125/12G	125	40	300	kluzné	12	45
PO 125/15G	125	40	300	kluzné	15	45
PO 125/20G	125	40	300	kluzné	20	45
PO 125/12R	125	40	250	jehličkové	12	45
PO 125/15R	125	40	250	jehličkové	15	45
PO 125/8K	125	40	300	kuličkové	8	46
PO 125/10K	125	40	300	kuličkové	10	46

Další Ø kol viz následující strana

varianty/příslušenství




	v elektricky vodivém provedení, bezstopé šedé	s nerezovým jehličkovým ložiskem	s utěsněním ložiska kola pro kuličková ložiska
Technický popis strana	47	57	58
Dodatek k obj.čísle	-ELS	-XR	-KD
Dodává se pro Ø kola [mm]	na poptávku	všechny	100/8K + 125/8K



Série: PO, Ø kola 150 - 300 mm

Polyamidová kola, středně těžké provedení

 350 - 1500 kg



Z jakostního polyamidu, barva-přirodní bílá, vysoká oděruvzdornost, nízký valivý odpor, lehký chod po hladkém povrchu, nárazu- a rázuvedorné, odolné vůči korozi, vysoká chemická odolnost vůči alkoholu, solím, tuku, stejně tak i vůči určitým kyselinám a zásadám ve zředěných koncentracích, s kluzným, jehličkovým resp. kuličkovým ložiskem.

Podrobný popis: strana 47

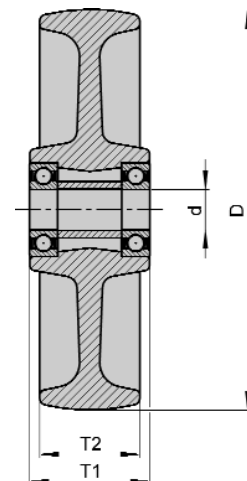
kola

objednací číslo	Ø kola (D) [mm]	šířka kola (T2) [mm]	nosnost [kg]	druh ložiska	Ø otvoru pro osu (d) [mm]	délka náboje (T1) [mm]
PO 151/15G	150	40	350	kluzné	15	50
PO 151/20G	150	40	350	kluzné	20	50
PO 150/20G	150	50	400	kluzné	20	60
PO 150/20R	150	50	400	jehličkové	20	60
PO 150/20K	150	50	400	kuličkové	20	60
PO 160/20G	160	50	450	kluzné	20	60
PO 160/20R	160	50	400	jehličkové	20	60
PO 160/20K	160	50	450	kuličkové	20	60
PO 175/20G	175	50	500	kluzné	20	60
PO 175/20R	175	50	400	jehličkové	20	60
PO 175/20K	175	50	500	kuličkové	20	60
PO 200/20G	200	50	600	kluzné	20	60
PO 200/20R	200	50	400	jehličkové	20	60
PO 200/20K	200	50	600	kuličkové	20	60
PO 200/25K	200	50	600	kuličkové	25	60
PO 250/25G	250	50	1000	kluzné	25	65
PO 250/25K	250	50	1000	kuličkové	25	65
PO 300/30G	300	55	1500	kluzné	30	65
PO 300/30K	300	55	1500	kuličkové	30	65

varianty/příslušenství




	v elektricky vodivém provedení, bezestopé šedé	s mazničkou	s nerezovým jehličkovým ložiskem	s nerezovým kuličkovým ložiskem
Technický popis strana	47	47	57	57
Dodatek k obj.čísle	-ELS	-NI	-XR	-XK
Dodává se pro Ø kola [mm]	na poptávku	na poptávku	všechny	na poptávku



Série: LE-PO, BE-PO, B-PO

Otočné a pevné kladky z ocelového plechu

 150 - 300 kg



Konzoly: série LE/BE/B - lisované z ocelového plechu, konzola otočné kladky s dvojitým kuličkovým ložiskem v otočném věnci, dynamicky zalisované podle speciálního postupu fy. Blickle, z toho vyplývá optimální vůle v otočném věnci a extrémně dlouhá životnost, s utěsněním otočného věnce, osa kola šroubovaná, zinkováno-chromátováno.

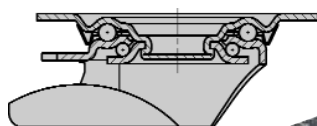
Výkresy desky: strana 71

Podrobný popis: strana 62 a 76

Kola: série PO - Z jakostního polyamidu, barva-přírodní bílá, vysoká oděruvzdornost, nízký valivý odpor, lehkých chod po hladkém povrchu, nárazu- a rázuvzdorné, odolné vůči korozi, vysoká chemická odolnost vůči alkoholu, solím, tukům, stejně tak vůči některým kyselinám a zásadám ve zředěných koncentracích, s kluzným, jehličkovým resp. kuličkovým ložiskem.

Podrobný popis: strana 240, 241 a 47

otočné kladky	pevné kladky	otočné kladky s brzdou "stop-fix"	Ø kola [mm]	šířka kola [mm]	nosnost [kg]	druh ložiska	celková výška [mm]	velikost desky [mm]	vzdálenost děr na šrouby [mm]	Ø děr na šrouby [mm]	vyložení otoč. kladky [mm]
objednací číslo	objednací číslo	objednací číslo									
LE-PO 60G			60	29	150	kluzné	80	100 x 85	80 x 60	9	35
LE-PO 75G	B-PO 75G	LE-PO 75G-FI	75	32	150	kluzné	100	100 x 85	80 x 60	9	38
LE-PO 75R	B-PO 75R	LE-PO 75R-FI	75	32	150	jehličkové	100	100 x 85	80 x 60	9	38
LE-PO 80G	B-PO 80G	LE-PO 80G-FI	80	33	150	kluzné	102	100 x 85	80 x 60	9	38
LE-PO 80R	B-PO 80R	LE-PO 80R-FI	80	33	150	jehličkové	102	100 x 85	80 x 60	9	38
LE-PO 100G	BE-PO 100G	LE-PO 100G-FI	100	37	150	kluzné	125	100 x 85	80 x 60	9	36
LE-PO 100R	BE-PO 100R	LE-PO 100R-FI	100	37	150	jehličkové	125	100 x 85	80 x 60	9	36
LE-PO 100K	BE-PO 100K	LE-PO 100K-FI	100	37	150	kuličkové	125	100 x 85	80 x 60	9	36
LE-PO 125G	BE-PO 125G	LE-PO 125G-FI	125	40	150	kluzné	150	100 x 85	80 x 60	9	40
LE-PO 125R	BE-PO 125R	LE-PO 125R-FI	125	40	150	jehličkové	150	100 x 85	80 x 60	9	40
LE-PO 125K	BE-PO 125K	LE-PO 125K-FI	125	40	150	kuličkové	150	100 x 85	80 x 60	9	40
LE-PO 150G	B-PO 150G	LE-PO 150G-FI	150	50	300	kluzné	190	140 x 110	105 x 75-80	11	54
LE-PO 150R	B-PO 150R	LE-PO 150R-FI	150	50	300	jehličkové	190	140 x 110	105 x 75-80	11	54
LE-PO 160G	B-PO 160G	LE-PO 160G-FI	160	50	300	kluzné	195	140 x 110	105 x 75-80	11	54
LE-PO 160R	B-PO 160R	LE-PO 160R-FI	160	50	300	jehličkové	195	140 x 110	105 x 75-80	11	54
LE-PO 175G	B-PO 175G	LE-PO 175G-FI	175	50	300	kluzné	213	140 x 110	105 x 75-80	11	54
LE-PO 175R	B-PO 175R	LE-PO 175R-FI	175	50	300	jehličkové	213	140 x 110	105 x 75-80	11	54
LE-PO 200G	B-PO 200G	LE-PO 200G-FI	200	50	300	kluzné	235	140 x 110	105 x 75-80	11	54
LE-PO 200R	B-PO 200R	LE-PO 200R-FI	200	50	300	jehličkové	235	140 x 110	105 x 75-80	11	54




varianty/příslušenství

	s protivláknovým krytem z ocelového plechu	s brzdou kola "stop-top"	blokování směru (volné)* 1 x 360°	s utěsněním ložiska kola pro kuličková ložiska
Technický popis strana	79	77	78	58
Dodatek k obj.čísle	-FA	-ST	RI-03.03	-KD
Dodává se pro Ø kola [mm]	75 - 200	150 - 200	150 - 200	100 + 125

* jen pro otočné kladky bez brzdy

Série: LER-PO

Otočné kladky z ocelového plechu s hřbetním otvorem

 150 - 300 kg



Konzoly: série LER - lisované z ocelového plechu, s hřbetním otvorem, s dvojitým kuličkovým ložiskem v otočném věnci, dynamicky zalisované podle speciálního postupu fy. Blickle, proto extrémně dlouhá životnost, osa kola šroubovaná, zinkováno-chromátováno. Podrobný popis: strana 62 a 76

Kola: série PO - Z jakostního polyamidu, barva-přírodní bílá, vysoká oděruvzdornost, nízký valivý odpor, lehkých chod po hladkém povrchu, nárazu- a rázuvedorné, odolné vůči korozi, vysoká chemická odolnost vůči alkoholu, solím, tukům, stejně tak vůči některým kyselinám a zásadám ve zředěných koncentracích, s kluzným, jehličkovým resp. kuličkovým ložiskem. Podrobný popis: strana 240, 241 a 47

otočné kladky		otočné kladky s brzdou "stop-fix"								
objednací číslo	objednací číslo	Ø kola [mm]	šířka kola [mm]	nosnost [kg]	druh ložiska	celková výška [mm]	Ø desky [mm]	Ø hřbetního otvoru [mm]	vyložení [mm]	
LER-PO 60G		60	29	150	kluzné	80	70	13	35	
LER-PO 75G	LER-PO 75G-FI	75	32	150	kluzné	100	70	13	38	
LER-PO 75R	LER-PO 75R-FI	75	32	150	jehličkové	100	70	13	38	
LER-PO 80G	LER-PO 80G-FI	80	33	150	kluzné	102	70	13	38	
LER-PO 80R	LER-PO 80R-FI	80	33	150	jehličkové	102	70	13	38	
LER-PO 100G	LER-PO 100G-FI	100	37	150	kluzné	125	70	13	36	
LER-PO 100R	LER-PO 100R-FI	100	37	150	jehličkové	125	70	13	36	
LER-PO 100K	LER-PO 100K-FI	100	37	150	kuličkové	125	70	13	36	
LER-PO 125G	LER-PO 125G-FI	125	40	150	kluzné	150	70	13	40	
LER-PO 125R	LER-PO 125R-FI	125	40	150	jehličkové	150	70	13	40	
LER-PO 125K	LER-PO 125K-FI	125	40	150	kuličkové	150	70	13	40	
LER-PO 150G	LER-PO 150G-FI	150	50	300	kluzné	190	88	13	54	
LER-PO 150R	LER-PO 150R-FI	150	50	300	jehličkové	190	88	13	54	
LER-PO 160G	LER-PO 160G-FI	160	50	300	kluzné	195	88	13	54	
LER-PO 160R	LER-PO 160R-FI	160	50	300	jehličkové	195	88	13	54	
LER-PO 175G	LER-PO 175G-FI	175	50	300	kluzné	213	88	13	54	
LER-PO 175R	LER-PO 175R-FI	175	50	300	jehličkové	213	88	13	54	
LER-PO 200G	LER-PO 200G-FI	200	50	300	kluzné	235	88	13	54	
LER-PO 200R	LER-PO 200R-FI	200	50	300	jehličkové	235	88	13	54	


varianty/příslušenství



	s protivláknovým krytem z ocelového plechu	s utěsněním ložiska kola pro kuličková ložiska
Technický popis strana	79	58
Dodatek k obj.čísle	-FA	-KD
Dodává se pro Ø kola [mm]	75 - 200	100 + 125

Série: LEZ-PO

Otočné kladky z ocelového plechu s čepem

 150 - 270 kg



Konzoly: série LEZ - lisované z ocelového plechu, s ocelovým zasouvacím čepem, s dvojitým kuličkovým ložiskem v otočném věnci, dynamicky zalisované podle speciálního postupu fy. Blickle, proto extrémně dlouhá životnost a optimální vůle v otočném věnci, osa kola šroubovaná, zinkováno-chromátováno. Podrobný popis: strana 62 a 76

Kola: série PO - Z jakostního polyamidu, barva-přírodní bílá, vysoká oděruvzdornost, nízký valivý odpor, lehký chod po hladkém povrchu, nárazu- a rázu-odporné, odolné vůči korozi, vysoká chemická odolnost vůči alkoholu, solím, tuku, stejně tak i vůči určitým kyselinám a zásadám ve zředěných koncentracích, s kluzným ložiskem. Podrobný popis: strana 240, 241 a 47

otočné kladky		otočné kladky s brzdou "stop-fix"								
objednací číslo	objednací číslo	Ø kola [mm]	šířka kola [mm]	nosnost [kg]	druh ložiska	celková výška [mm]	Ø čepu [mm]	délka čepu [mm]	vyložení [mm]	
LEZ-PO 75G	LEZ-PO 75G-FI	75	32	150	kluzné	100	20	50	38	
LEZ-PO 80G	LEZ-PO 80G-FI	80	33	150	kluzné	102	20	50	38	
LEZ-PO 100G	LEZ-PO 100G-FI	100	37	150	kluzné	125	20	50	36	
LEZ-PO 125G	LEZ-PO 125G-FI	125	40	150	kluzné	150	20	50	40	
LEZ-PO 150G-22	LEZ-PO 150G-22-FI	150	50	270	kluzné	190	22	60	54	
LEZ-PO 150G-27	LEZ-PO 150G-27-FI	150	50	270	kluzné	190	27	60	54	
LEZ-PO 160G-22	LEZ-PO 160G-22-FI	160	50	270	kluzné	195	22	60	54	
LEZ-PO 160G-27	LEZ-PO 160G-27-FI	160	50	270	kluzné	195	27	60	54	
LEZ-PO 200G-22	LEZ-PO 200G-22-FI	200	50	270	kluzné	235	22	60	54	
LEZ-PO 200G-27	LEZ-PO 200G-27-FI	200	50	270	kluzné	235	27	60	54	




varianty/příslušenství

s protivláknovým krytem z ocelového plechu

Technický popis strana	79
Dodatek k obj.čísle	-FA
Dodává se pro Ø kola [mm]	všechny

Série: L-PO, B-PO, Ø kola 75 - 150 mm

Otočné a pevné kladky z ocelového plechu, středně těžké provedení

 200 - 400 kg



Konzoly: série L/B - lisované z ocelového plechu, konzola otočné kladky s dvojitým kuličkovým ložiskem v zesíleném otočném věnci, dynamicky zalísované podle speciálního postupu fy. Blickle, z toho vyplývá optimální vůle v otočném věnci a extrémně dlouhá životnost, se stabilním středovým (Ø kol 150 mm), s utěsněním otočného věnce, osa kola šroubovaná, zinkováno-chromátováno.

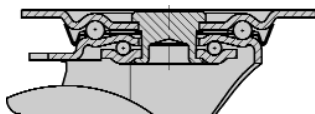
Výkresy desky: strana 71

Podrobný popis: strana 62 a 76

Kola: série PO - Z jakostního polyamidu, barva-přírodní bílá, vysoká oděruvzdornost, nízký valivý odpor, lehkých chod po hladkém povrchu, nárazu- a rázuvzdorné, odolné vůči korozi, vysoká chemická odolnost vůči alkoholu, solím, tukům, stejně tak vůči některým kyselinám a zásadám ve zředěných koncentracích, s kluzným, jehličkovým resp. kuličkovým ložiskem. Podrobný popis: strana 240, 241 a 47

otočné kladky	pevné kladky	otočné kladky s brzdou "stop-fix"	Ø kola [mm]	šířka kola [mm]	nosnost [kg]	druh ložiska	celková výška [mm]	velikost desky [mm]	vzdálenost děr na šrouby [mm]	Ø děr na šrouby [mm]	vyložení otoč. kladky [mm]
L-PO 75G	B-PO 75G	L-PO 75G-FI	75	32	200	kluzné	100	100 x 85	80 x 60	9	38
L-PO 75R	B-PO 75R	L-PO 75R-FI	75	32	200	jehličkové	100	100 x 85	80 x 60	9	38
L-PO 80G	B-PO 80G	L-PO 80G-FI	80	33	200	kluzné	102	100 x 85	80 x 60	9	38
L-PO 80R	B-PO 80R	L-PO 80R-FI	80	33	200	jehličkové	102	100 x 85	80 x 60	9	38
L-PO 100G	B-PO 100G	L-PO 100G-FI	100	37	200	kluzné	125	100 x 85	80 x 60	9	36
L-PO 100R	B-PO 100R	L-PO 100R-FI	100	37	200	jehličkové	125	100 x 85	80 x 60	9	36
L-PO 100K	B-PO 100K	L-PO 100K-FI	100	37	200	kuličkové	125	100 x 85	80 x 60	9	36
L-PO 125G	B-PO 125G	L-PO 125G-FI	125	40	200	kluzné	150	100 x 85	80 x 60	9	40
L-PO 125R	B-PO 125R	L-PO 125R-FI	125	40	200	jehličkové	150	100 x 85	80 x 60	9	40
L-PO 125K	B-PO 125K	L-PO 125K-FI	125	40	200	kuličkové	150	100 x 85	80 x 60	9	40
L-PO 150G	B-PO 150G	L-PO 150G-FI	150	50	400	kluzné	190	140 x 110	105 x 75-80	11	60
L-PO 150R	B-PO 150R	L-PO 150R-FI	150	50	400	jehličkové	190	140 x 110	105 x 75-80	11	60
L-PO 150K	B-PO 150K	L-PO 150K-FI	150	50	400	kuličkové	190	140 x 110	105 x 75-80	11	60

Další Ø kol viz následující strana



varianty/příslušenství



	s protivláknovým krytem z ocelového plechu	s brzdou kola "stop-top"	blokování směru (volné)* 1 x 360°	s nerezovým pouzdem v náboji kola	s nerezovým jehličkovým ložiskem v náboji kola	s nerezovým kuličkovým ložiskem v náboji kola
Technický popis strana	79	77	78	79	57	57
Dodatek k obj.čísle	-FA	-ST	RI-05.03	-XA	-XR	-XK
Dodává se pro Ø kola [mm]	všechny	všechny	150	všechna provedení s kluzným ložiskem	všechny	na poptávku

* jen pro otočné kladky bez brzdy

Série: L-PO, B-PO, BH-PO, Ø kola 160 - 250 mm

Otočné a pevné kladky z ocelového plechu, středně těžké provedení

 400 - 600 kg



Konzoly: série L/B/BH - lisované z ocelového plechu, konzola otočné kladky s dvojitým kuličkovým ložiskem v otočném věnci, dynamicky zalisované podle speciálního postupu fy. Blickle, z toho vyplývá extrémně dlouhá životnost, se stabilním středovým čepem, s utěsněním otočném věnci (kromě konzoly s deskou 175 x 175), osa kola šroubovaná, zinkováno-chromátováno.

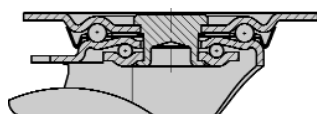
Výkresy desky: strana 71
Podrobný popis: strana 62 a 76

Kola: série PO - Z jakostního polyamidu, barva-přírodní bílá, vysoká oděruvzdornost, nízký valivý odpor, lehkých chod po hladkém povrchu, nárazu- a rázuvzdorné, odolné vůči korozi, vysoká chemická odolnost vůči alkoholu, solím, tukům, stejně tak vůči některým kyselinám a zásadám ve zředěných koncentracích, s kluzným, jehličkovým resp. kuličkovým ložiskem.

Podrobný popis: strana 241 a 47

otočné kladky	pevné kladky	otočné kladky s brzdou "stop-fix"	Ø kola [mm]	šířka kola [mm]	nosnost [kg]	druh ložiska	celková výška [mm]	velikost desky [mm]	vzdálenost děr na šrouby [mm]	Ø děr na šrouby [mm]	vyložení otoč. kladky [mm]
L-PO 160G	B-PO 160G	L-PO 160G-FI	160	50	400	kluzné	195	140 x 110	105 x 75-80	11	60
L-PO 160R	B-PO 160R	L-PO 160R-FI	160	50	400	jehličkové	195	140 x 110	105 x 75-80	11	60
L-PO 160K	B-PO 160K	L-PO 160K-FI	160	50	400	kuličkové	195	140 x 110	105 x 75-80	11	60
L-PO 175G	B-PO 175G	L-PO 175G-FI	175	50	400	kluzné	213	140 x 110	105 x 75-80	11	60
L-PO 175R	B-PO 175R	L-PO 175R-FI	175	50	400	jehličkové	213	140 x 110	105 x 75-80	11	60
L-PO 175K	B-PO 175K	L-PO 175K-FI	175	50	400	kuličkové	213	140 x 110	105 x 75-80	11	60
L-PO 200G	B-PO 200G	L-PO 200G-FI	200	50	400	kluzné	235	140 x 110	105 x 75-80	11	65
L-PO 200R	B-PO 200R	L-PO 200R-FI	200	50	400	jehličkové	235	140 x 110	105 x 75-80	11	65
L-PO 200K	B-PO 200K	L-PO 200K-FI	200	50	400	kuličkové	235	140 x 110	105 x 75-80	11	65
L-PO 250G-3	BH-PO 250G	*	250	50	600	kluzné	295	140 x 110	105 x 75-80	11	77
L-PO 250K-3	BH-PO 250K	*	250	50	600	kuličkové	295	140 x 110	105 x 75-80	11	77
L-PO 250G		*	250	50	600	kluzné	295	175 x 175	140 x 140	15	70
	B-PO 250G		250	50	600	kluzné	295	220 x 120	190 x 75	15	

* varianta s brzdou "stop-top" viz varianty/příslušenství



varianty/příslušenství




	s protivlákňovým krytem z ocelového plechu	s brzdou kola "stop-top"	blokování směru (volné)** 1 x 360°	s nerezovým pouzdem v náboji kola	s nerezovým jehličkovým ložiskem v náboji kola	s nerezovým kuličkovým ložiskem v náboji kola
Technický popis strana	79	77	78	79	57	57
Dodatek k obj.čísle	-FA	-ST	RI-05.03	-XA	-XR	-XK
Dodává se pro Ø kola [mm]	160 - 200	všechny	160 - 200	všechna provedení s kluzným ložiskem	všechny	na poptávku

** jen pro otočné kladky bez brzdy

Série: LK-PO, BK-PO, BH-PO

Otočné a pevné kladky z ocelového plechu, těžké provedení

 200 - 600 kg



Konzoly: série LK/BK/BH - lisované ze silného ocelového plechu, konzola otočné kladky s dvojitém kuličkovým ložiskem v otočném věnci, dynamicky zalisované podle speciálního postupu fy. Blickle, z toho vyplývá optimální vůle v otočném věnci a extrémně dlouhá životnost, se stabilním středovým čepem (Ø kol 150 - 200 mm), s utěsněním otočného věnce, osa kola šroubovaná, zinkováno-chromátováno.

Výkresy desky: strana 71

Podrobný popis: strana 63 a 76

Kola: série PO - Z jakostního polyamidu, barva-přírodní bílá, vysoká oděruvzdornost, nízký valivý odpor, lehkých chod po hladkém povrchu, nárazu- a rázuvzdorné, odolné vůči korozi, vysoká chemická odolnost vůči alkoholu, solím, tukům, stejně tak vůči některým kyselinám a zásadám ve zředěných koncentracích, s kluzným, jehličkovým resp. kuličkovým ložiskem. Podrobný popis: strana 240, 241 a 47

otočné kladky	pevné kladky	otočné kladky s brzdou "stop-fix"	Ø kola [mm]	šířka kola [mm]	nosnost [kg]	druh ložiska	celková výška [mm]	velikost desky [mm]	vzdálenost děr na šrouby [mm]	Ø děr na šrouby [mm]	vyložení otoč. kladky [mm]
LK-PO 75G	BK-PO 75G	*	75	32	200	kluzné	108	100 x 85	80 x 60	9	40
LK-PO 75R	BK-PO 75R	*	75	32	200	jehličkové	108	100 x 85	80 x 60	9	40
LK-PO 100G-1	BK-PO 100G-1	LK-PO 100G-1-FI	100	37	250	kluzné	130	100 x 85	80 x 60	9	45
LK-PO 100R-1	BK-PO 100R-1	LK-PO 100R-1-FI	100	37	250	jehličkové	130	100 x 85	80 x 60	9	45
LK-PO 100K-1	BK-PO 100K-1	LK-PO 100K-1-FI	100	37	250	kuličkové	130	100 x 85	80 x 60	9	45
LK-PO 100G-3	BK-PO 100G-3	LK-PO 100G-3-FI	100	37	250	kluzné	130	140 x 110	105 x 75-80	11	45
LK-PO 100R-3	BK-PO 100R-3	LK-PO 100R-3-FI	100	37	250	jehličkové	130	140 x 110	105 x 75-80	11	45
LK-PO 100K-3	BK-PO 100K-3	LK-PO 100K-3-FI	100	37	250	kuličkové	130	140 x 110	105 x 75-80	11	45
LK-PO 125G-1	BK-PO 125G-1	LK-PO 125G-1-FI	125	40	250	kluzné	155	100 x 85	80 x 60	9	48
LK-PO 125R-1	BK-PO 125R-1	LK-PO 125R-1-FI	125	40	250	jehličkové	155	100 x 85	80 x 60	9	48
LK-PO 125K-1	BK-PO 125K-1	LK-PO 125K-1-FI	125	40	250	kuličkové	155	100 x 85	80 x 60	9	48
LK-PO 125G-3	BK-PO 125G-3	LK-PO 125G-3-FI	125	40	250	kluzné	155	140 x 110	105 x 75-80	11	48
LK-PO 125R-3	BK-PO 125R-3	LK-PO 125R-3-FI	125	40	250	jehličkové	155	140 x 110	105 x 75-80	11	48
LK-PO 125K-3	BK-PO 125K-3	LK-PO 125K-3-FI	125	40	250	kuličkové	155	140 x 110	105 x 75-80	11	48
LK-PO 150G	BH-PO 150G	LK-PO 150G-FI	150	50	400	kluzné	197	140 x 110	105 x 75-80	11	63
LK-PO 150K	BH-PO 150K	LK-PO 150K-FI	150	50	400	kuličkové	197	140 x 110	105 x 75-80	11	63
LK-PO 160G	BH-PO 160G	LK-PO 160G-FI	160	50	450	kluzné	202	140 x 110	105 x 75-80	11	63
LK-PO 160K	BH-PO 160K	LK-PO 160K-FI	160	50	450	kuličkové	202	140 x 110	105 x 75-80	11	63
LK-PO 175G	BH-PO 175G	LK-PO 175G-FI	175	50	500	kluzné	220	140 x 110	105 x 75-80	11	65
LK-PO 175K	BH-PO 175K	LK-PO 175K-FI	175	50	500	kuličkové	220	140 x 110	105 x 75-80	11	65
LK-PO 200G	BH-PO 200G	LK-PO 200G-FI	200	50	600	kluzné	245	140 x 110	105 x 75-80	11	65
LK-PO 200K	BH-PO 200K	LK-PO 200K-FI	200	50	600	kuličkové	245	140 x 110	105 x 75-80	11	65

* varianta s brzdou "stop-top" viz varianty/příslušenství

varianty/příslušenství



	s protivláknovým krytem z ocelového plechu	s brzdou kola "stop-top"	s brzdou kola "ideal-stop", celk. výška + 17mm**	blokování směru (volně)*** 1 x 360°	blokování směru (volně)*** 1 x 360°	s nerezovým pouzdem v náboji kola	s nerezovým jehličkovým (-XR) / kuličkovým ložiskem (-XK)
Technický popis strana	79	77	77	78	78	79	57
Dodatek k obj.čísle	-FA	-ST	-IS	RI-03.03	RI-05.03	-XA	-XR, -XK
Dodává se pro Ø kola [mm]	všechny	všechny	160 + 200	100 + 125 deska 140x110	150 - 200	všechna provedení s kluzným ložiskem	na poptávku

** příslušná plastová adaptační deska pro vyrovnání celkové výšky otočných a pevných kladek bez brzd "ideal-stop": Dodatek k obj.č. AP3

*** jen pro otočné kladky bez brzd

Série: LH-PO, BH-PO

Otočné a pevné kladky z ocelového plechu, pro vysoké zatížení

 200 - 900 kg



Konzoly: série LH/BH - lisované ze silného ocelového plechu, konzola otočné kladky s těžkou vidlicí a základovou deskou, s velmi stabilním zašroubovaným a zajištěným středovým čepem, s dvojitým kuličkovým ložiskem v otočném věnci, **navíc zesíleným speciálními kalenými ložiskovými šálky, a tedy odolným proti nárazům a rázům**, osa kola šroubovaná, zinkováno-chromátováno. Výkresy desky: strana 71

Kola: série PO - Z jakostního polyamidu, barva-přírodní bílá, vysoká oděruvzdornost, nízký valivý odpor, lehký chod po hladkém povrchu, nárazu- a rázuvedorné, odolné vůči korozi, vysoká chemická odolnost vůči alkoholu, solím i tukům, stejně tak i vůči některým kyselinám a zásadám ve zředěné koncentraci, s kluzným resp. kuličkovým ložiskem. Podrobný popis: strana 240, 241 a 47

Podrobný popis: strana 63 a 76

otočné kladky	pevné kladky	otočné kladky s brzdou "stop-fix"	Ø kola [mm]	šířka kola [mm]	nosnost [kg]	druh ložiska	celková výška [mm]	velikost desky [mm]	vzdálenost děr na šrouby [mm]	Ø děr na šrouby [mm]	vyložení otoč. kladky [mm]
LH-PO 75G	BH-PO 75G	*	75	32	200	kluzné	118	100 x 85	80 x 60	9	45
LH-PO 100G-1	BH-PO 100G-1	LH-PO 100G-1-FI	100	37	280	kluzné	140	100 x 85	80 x 60	9	45
LH-PO 100K-1	BH-PO 100K-1	LH-PO 100K-1-FI	100	37	280	kuličkové	140	100 x 85	80 x 60	9	45
LH-PO 100G-3		LH-PO 100G-3-FI	100	37	280	kluzné	140	140 x 110	105 x 75-80	11	45
LH-PO 100K-3		LH-PO 100K-3-FI	100	37	280	kuličkové	140	140 x 110	105 x 75-80	11	45
LH-PO 125G-1	BH-PO 125G-1	LH-PO 125G-1-FI	125	40	300	kluzné	165	100 x 85	80 x 60	9	45
LH-PO 125K-1	BH-PO 125K-1	LH-PO 125K-1-FI	125	40	300	kuličkové	165	100 x 85	80 x 60	9	45
LH-PO 125G-3	BH-PO 125G-3	LH-PO 125G-3-FI	125	40	300	kluzné	165	140 x 110	105 x 75-80	11	45
LH-PO 125K-3	BH-PO 125K-3	LH-PO 125K-3-FI	125	40	300	kuličkové	165	140 x 110	105 x 75-80	11	45
LH-PO 150G	BH-PO 150G	LH-PO 150G-FI	150	50	400	kluzné	197	140 x 110	105 x 75-80	11	65
LH-PO 150K	BH-PO 150K	LH-PO 150K-FI	150	50	400	kuličkové	197	140 x 110	105 x 75-80	11	65
LH-PO 160G	BH-PO 160G	LH-PO 160G-FI	160	50	450	kluzné	202	140 x 110	105 x 75-80	11	65
LH-PO 160K	BH-PO 160K	LH-PO 160K-FI	160	50	450	kuličkové	202	140 x 110	105 x 75-80	11	65
LH-PO 175G	BH-PO 175G	LH-PO 175G-FI	175	50	500	kluzné	220	140 x 110	105 x 75-80	11	67
LH-PO 175K	BH-PO 175K	LH-PO 175K-FI	175	50	500	kuličkové	220	140 x 110	105 x 75-80	11	67
LH-PO 200G	BH-PO 200G	LH-PO 200G-FI	200	50	600	kluzné	245	140 x 110	105 x 75-80	11	70
LH-PO 200K	BH-PO 200K	LH-PO 200K-FI	200	50	600	kuličkové	245	140 x 110	105 x 75-80	11	70
LH-PO 250G	BH-PO 250G	*	250	50	900	kluzné	295	140 x 110	105 x 75-80	11	82
LH-PO 250K	BH-PO 250K	*	250	50	900	kuličkové	295	140 x 110	105 x 75-80	11	82

* varianta s brzdou "stop-top" viz varianty/příslušenství

varianty/příslušenství




	s protivláknovým krytem z ocelového plechu	s brzdou kola "stop-top"	s brzdou kola "ideal-stop", celk. výška + 17mm**	blokování směru (volně)*** 1 x 360°	s utěsněním + maznička v otočném věnci***	s nerezovým pouzdrům v náboji kola	s nerezovým kuličkovým ložiskem v náboji kola
Technický popis strana	79	77	77	78	63	79	57
Dodatek k obj.čísle	-FA	-ST	-IS	RI-05.03	-DN	-XA	-XK
Dodává se pro Ø kola [mm]	75 - 200	všechny	160 + 200	150 - 200	na poptávku	všechna provedení s kluzným ložiskem	na poptávku

** příslušná plastová adaptační deska pro vyrovnání celkové výšky otočných a pevných kladek bez brzdy "ideal-stop": Dodatek k obj.č. AP3

*** jen pro otočné kladky bez brzdy

Série: LO-PO, BO-PO

Ocelové svařované otočné a pevné kladky pro vysoké zatížení

 400 - 1100 kg



Konzoly: série LO/BO - pevná ocelová svařovaná konstrukce, konzola otočné kladky má v otočném věnci dvojité kuličkové ložisko, navíc zesílen čtyřmi speciálně tvarovanými a kalenými ložiskovými šálky, ochrana kuliček je zajištěna tvarem těchto šálků, s mazničkou, s navařeným velmi stabilním středovým čepem, zašroubovaným a zajištěným.

Osa kola šroubovaná, zinkováno-chromátováno.

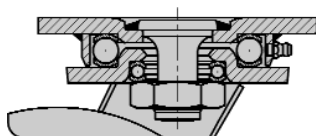
Výkresy desky: strana 71

Podrobný popis: strana 64 a 77

Kola: série PO - Z jakostního polyamidu, barva-přírodní bílá, vysoká oděruvzdornost, nízký valivý odpor, lehký chod po hladkém povrchu, nárazu- a rázuvedorné, odolné vůči korozi, vysoká chemická odolnost vůči alkoholu, solím, tuku, stejně tak i vůči určitým kyselinám a zásadám ve zředěných koncentracích, s kluzným resp. kuličkovým ložiskem.

Podrobný popis: strana 241 a 47

otočné kladky	pevné kladky	otočné kladky s brzdou "stop-top"	Ø kola [mm]	šířka kola [mm]	nosnost [kg]	druh ložiska	celková výška [mm]	velikost desky [mm]	vzdálenost děr na šrouby [mm]	Ø děr na šrouby [mm]	vyložení otoč. kladky [mm]
objednací číslo	objednací číslo	objednací číslo									
LO-PO 150G	BO-PO 150G	LO-PO 150G-ST	150	50	400	kluzné	200	140 x 110	105 x 75-80	11	55
LO-PO 150K	BO-PO 150K	LO-PO 150K-ST	150	50	400	kuličkové	200	140 x 110	105 x 75-80	11	55
LO-PO 160G	BO-PO 160G	LO-PO 160G-ST	160	50	450	kluzné	205	140 x 110	105 x 75-80	11	55
LO-PO 160K	BO-PO 160K	LO-PO 160K-ST	160	50	450	kuličkové	205	140 x 110	105 x 75-80	11	55
LO-PO 200G	BO-PO 200G	LO-PO 200G-ST	200	50	600	kluzné	245	140 x 110	105 x 75-80	11	60
LO-PO 200K	BO-PO 200K	LO-PO 200K-ST	200	50	600	kuličkové	245	140 x 110	105 x 75-80	11	60
LO-PO 250G	BO-PO 250G	LO-PO 250G-ST	250	50	1000	kluzné	295	140 x 110	105 x 75-80	11	70
LO-PO 250K	BO-PO 250K	LO-PO 250K-ST	250	50	1000	kuličkové	295	140 x 110	105 x 75-80	11	70
LO-PO 300K	BO-PO 300K	LO-PO 300K-ST	300	55	1100	kuličkové	350	140 x 110	105 x 75-80	11	75




varianty/příslušenství

	s blokováním směru 2 x 180°	s nerezovým pouzdem v náboji kola	s nerezovým kuličkovým ložiskem v náboji kola
Technický popis strana	78	79	57
Dodatek k obj.čísle	-RI2	-XA	-XK
Dodává se pro Ø kola [mm]	150 - 200	všechna provedení s kluzným ložiskem	na poptávku

Série: POW

Polyamidová kola s tišším chodem

 180 - 220 kg



Běhouny: z jakostního polyamidu, barva-bílá, **tišší chod (-10dB)**, a to díky **mezikroužku z elastické plně gummy**, barva-šedá, komfort pojezdu díky tlumení kyvných pohybů, vysoká oděruvzdornost, nízký valivý odpor, lehký chod po hladkém povrchu, nárazu- a rázuvzdorné, odolné vůči korozi.

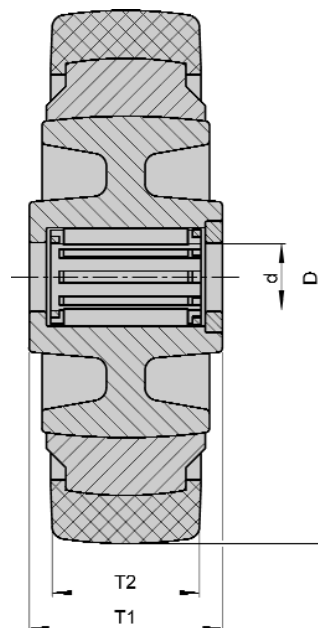
Disky: z jakostního polyamidu, barva-černá, nárazu- a rázuvzdorné, odolné vůči korozi, s jehličkovým resp. kuličkovým ložiskem.
Podrobný popis: strana 47

kola

objednáací číslo	Ø kola (D) [mm]	šířka kola (T2) [mm]	nosnost [kg]	druh ložiska	Ø otvoru pro osu (d) [mm]	délka náboje (T1) [mm]
POW 100/15R	100	35	180	jehličkové	15	45
POW 125/15R	125	35	220	jehličkové	15	45
POW 125/10K	125	35	220	kuličkové	10	46

varianty/příslušenství

	s nerezovým jehličkovým ložiskem
Technický popis strana	57
Dodatek k obj.čísle	-XR
Dodává se pro Ø kola [mm]	na poptávku



Série: LE-POW, BE-POW

Otočné a pevné kladky z ocelového plechu

 150 kg

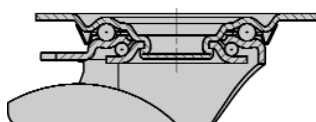


Konzoly: série LE/BE - lisované z ocelového plechu, konzola otočné kladky s dvojitým kuličkovým ložiskem v otočném věnci, dynamicky zalisované podle speciálního postupu fy. Blickle, z toho vyplývá optimální vůle v otočném věnci a extrémně dlouhá životnost, s utěsněním otočného věnce, osa kola šroubovaná, zinkováno-chromátováno.

Výkresy desky: strana 71
Podrobný popis: strana 62 a 76

Kola: série POW - Běhouny: z jakostního polyamidu, barva-bílá, **tišší chod (-10dB)**, a to díky **mezikroužku z elastické plně gummy**, barva-šedá, komfort pojezdu díky tlumení kyvných pohybů, vysoká oděruvzdornost, nízký valivý odpor, lehký chod po hladkém povrchu, nárazu- a rázuvzdorné, odolné vůči korozi. Disky: z jakostního polyamidu, barva-černá, nárazu i rázuvzdorné, odolné vůči korozi, s jehličkovým ložiskem. Podrobný popis: strana 250 a 47

otočné kladky	pevné kladky	otočné kladky s brzdou "stop-fix"	Ø kola [mm]	šířka kola [mm]	nosnost [kg]	druh ložiska	celková výška [mm]	velikost desky [mm]	vzdálenost děr na šrouby [mm]	Ø děr na šrouby [mm]	vyložení otoč. kladky [mm]
objednací číslo	objednací číslo	objednací číslo									
LE-POW 100R	BE-POW 100R	LE-POW 100R-FI	100	35	150	jehličkové	125	100 x 85	80 x 60	9	36
LE-POW 125R	BE-POW 125R	LE-POW 125R-FI	125	35	150	jehličkové	150	100 x 85	80 x 60	9	40



varianty/příslušenství

	s nerezovým jehličkovým ložiskem v náboji kola
Technický popis strana	57
Dodatek k obj.čísle	-XR
Dodává se pro Ø kola [mm]	na poptávku

Série: LER-POW

Otočné kladky z ocelového plechu s hřbetním otvorem

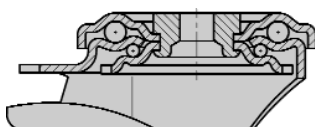
 150 kg



Konzoly: série LER - lisované z ocelového plechu, s hřbetním otvorem, s dvojitým kuličkovým ložiskem v otočném věnci, dynamicky zalisované podle speciálního postupu fy. Blickle, proto extrémně dlouhá životnost, osa kola šroubovaná, zinkováno-chromátováno. Podrobný popis: strana 62 a 76

Kola: série POW - Běhouny: z jakostního polyamidu, barva-bílá, **tišší chod (-10dB)**, a to díky **mezikroužku z elastické plně gummy**, barva-šedá, komfort pojezdu díky tlumení kyvných pohybů, vysoká oděruvzdornost, nízký valivý odpor, lehký chod po hladkém povrchu, nárazu- a rázuvzdorné, odolné vůči korozi. Disky: z jakostního polyamidu, barva-černá, nárazu i rázuvzdorné, odolné vůči korozi, s jehličkovým ložiskem. Podrobný popis: strana 250 a 47

otočné kladky		otočné kladky s brzdou "stop-fix"		Ø kola [mm]	šířka kola [mm]	nosnost [kg]	druh ložiska	celková výška [mm]	Ø desky [mm]	Ø hřbetního otvoru [mm]	vyložení [mm]
objednáací číslo	objednáací číslo	objednáací číslo	objednáací číslo								
LER-POW 100R	LER-POW 100R-FI	LER-POW 125R	LER-POW 125R-FI	100	35	150	jehličkové	125	70	13	36
				125	35	150	jehličkové	150	70	13	40




varianty/příslušenství

	s nerezovým jehličkovým ložiskem v náboji kola
Technický popis strana	57
Dodatek k obj.číslu	-XR
Dodává se pro Ø kola [mm]	na poptávku

Série: L-POW, B-POW

Otočné a pevné kladky z ocelového plechu, středně těžké provedení

 180 - 200 kg

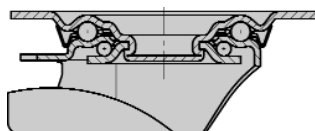


Konzoly: série L/B - lisované z ocelového plechu, konzola otočné kladky s dvojitým kuličkovým ložiskem v otočném věnci, dynamicky zalisované podle speciálního postupu fy. Blickle, z toho vyplývá optimální vůle v otočném věnci a extrémně dlouhá životnost, s utěsněním otočného věnce, osa kola šroubovaná, zinkováno-chromátováno.

Výkresy desky: strana 71
Podrobný popis: strana 62 a 76

Kola: série POW - Běhouny: z jakostního polyamidu, barva-bílá, **tišší chod (-10dB), a to díky mezikroužku z elastické plně gumy**, barva-šedá, komfort pojezdu díky tlumení kyvných pohybů, vysoká oděruvzdornost, nízký valivý odpor, lehký chod po hladkém povrchu, nárazu- a rázuvzdorné, odolné vůči korozi. Disky: z jakostního polyamidu, barva-černá, nárazu- a rázuvzdorné, odolné vůči korozi, s jehličkovým resp. kuličkovým ložiskem. Podrobný popis: strana 250 a 47

otočné kladky	pevné kladky	otočné kladky s brzdou "stop-fix"	Ø kola [mm]	šířka kola [mm]	nosnost [kg]	druh ložiska	celková výška [mm]	velikost desky [mm]	vzdálenost děr na šrouby [mm]	Ø děr na šrouby [mm]	vyložení otoč. kladky [mm]
L-POW 100R	B-POW 100R	L-POW 100R-FI	100	35	180	jehličkové	125	100 x 85	80 x 60	9	36
L-POW 125R	B-POW 125R	L-POW 125R-FI	125	35	200	jehličkové	150	100 x 85	80 x 60	9	40
L-POW 125K	B-POW 125K	L-POW 125K-FI	125	35	200	kuličkové	150	100 x 85	80 x 60	9	40




varianty/příslušenství

	s nerezovým jehličkovým ložiskem v náboji kola
Technický popis strana	57
Dodatek k obj.čísle	-XR
Dodává se pro Ø kola [mm]	na poptávku

Série: LK-POW, BK-POW

Otočné a pevné kladky z ocelového plechu, těžké provedení

 180 - 220 kg

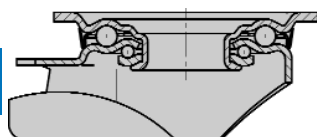


Konzoly: série LK/BK - lisované ze silného ocelového plechu, konzola otočné kladky s dvojitým kuličkovým ložiskem v otočném věnci, dynamicky zalisované podle speciálního postupu fy. Blickle, z toho vyplývá optimální vůle v otočném věnci a extrémně dlouhá životnost, s utěsněním otočného věnce, osa kola šroubovaná, zinkováno-chromátováno.

Výkresy desky: strana 71
Podrobný popis: strana 63 a 76

Kola: série POW - Běhouny: z jakostního polyamidu, barva-bílá, **tišší chod (-10dB)**, a to díky mezikroužku z elastické plně gummy, barva-šedá, komfort pojezdu díky tlumení kyvných pohybů, vysoká oděruvzdornost, nízký valivý odpor, lehký chod po hladkém povrchu, nárazu- a rázuvzdorné, odolné vůči korozi. Disky: z jakostního polyamidu, barva-černá, nárazu- a rázuvzdorné, odolné vůči korozi, s jehličkovým resp. kuličkovým ložiskem. Podrobný popis: strana 250 a 47

otočné kladky	pevné kladky	otočné kladky s brzdou "stop-fix"	Ø kola [mm]	šířka kola [mm]	nosnost [kg]	druh ložiska	celková výška [mm]	velikost desky [mm]	vzdálenost děr na šrouby [mm]	Ø děr na šrouby [mm]	vyložení otoč. kladky [mm]
LK-POW 100R-1	BK-POW 100R-1	LK-POW 100R-1-FI	100	35	180	jehličkové	130	100 x 85	80 x 60	9	45
LK-POW 100R-3	BK-POW 100R-3	LK-POW 100R-3-FI	100	35	180	jehličkové	130	140 x 110	105 x 75-80	11	45
LK-POW 125R-1	BK-POW 125R-1	LK-POW 125R-1-FI	125	35	220	jehličkové	155	100 x 85	80 x 60	9	48
LK-POW 125R-3	BK-POW 125R-3	LK-POW 125R-3-FI	125	35	220	jehličkové	155	140 x 110	105 x 75-80	11	48
LK-POW 125K-1	BK-POW 125K-1	LK-POW 125K-1-FI	125	35	220	kuličkové	155	100 x 85	80 x 60	9	48
LK-POW 125K-3	BK-POW 125K-3	LK-POW 125K-3-FI	125	35	220	kuličkové	155	140 x 110	105 x 75-80	11	48




13

varianty/příslušenství

	s nerezovým jehličkovým ložiskem v náboji kola
Technický popis strana	57
Dodatek k obj.čísle	-XR
Dodává se pro Ø kola [mm]	na poptávku

Série: PP

Kola z polypropylenu

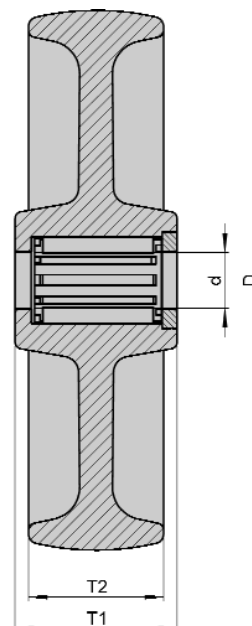
 120 - 500 kg



Z polypropylenu, barva-černá, nárazu- a rázuvzdorné, odolné vůči korozi, s kluzným resp. jehličkovým ložiskem.
Podrobný popis: strana 46


kola

objednací číslo	Ø kola (D) [mm]	šířka kola (T2) [mm]	nosnost [kg]	druh ložiska	Ø otvoru pro osu (d) [mm]	délka náboje (T1) [mm]
PP 80/12G	80	33	120	kluzné	12	35
PP 80/12R	80	33	120	jehličkové	12	35
PP 100/12G	100	37	160	kluzné	12	45
PP 100/15G	100	37	160	kluzné	15	45
PP 100/12R	100	37	160	jehličkové	12	45
PP 100/15R	100	37	160	jehličkové	15	45
PP 125/12G	125	40	200	kluzné	12	45
PP 125/15G	125	40	200	kluzné	15	45
PP 125/12R	125	40	200	jehličkové	12	45
PP 125/15R	125	40	200	jehličkové	15	45
PP 150/20G	150	50	300	kluzné	20	60
PP 150/20R	150	50	300	jehličkové	20	60
PP 200/20G	200	50	500	kluzné	20	60
PP 200/20R	200	50	400	jehličkové	20	60



Série: LE-PP, BE-PP, B-PP

Otočné a pevné kladky z ocelového plechu

 120 - 300 kg



Konzoly: série LE/BE/B - lisované z ocelového plechu, konzola otočné kladky s dvojitým kuličkovým ložiskem v otočném věnci, dynamicky zalisované podle speciálního postupu fy. Blickle, z toho vyplývá optimální vůle v otočném věnci a extrémně dlouhá životnost, s utěsněním otočného věnce, osa kola šroubovaná, zinkováno-chromátováno.

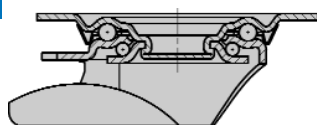
Výkresy desky: strana 71

Podrobný popis: strana 62 a 76

Kola: série PP - Z polypropylenu, barva-černá, nárazu- a rázuvedorné, odolné vůči korozi, s kluzným resp. jehličkovým ložiskem. Podrobný popis: strana 255 a 46

otočné kladky	pevné kladky	otočné kladky s brzdou "stop-fix"	Ø kola [mm]	šířka kola [mm]	nosnost [kg]	druh ložiska	celková výška [mm]	velikost desky [mm]	vzdálenost děr na šrouby [mm]	Ø děr na šrouby [mm]	vyložení otoč. kladky [mm]
LE-PP 80G	B-PP 80G	LE-PP 80G-FI	80	33	120	kluzné	102	100 x 85	80 x 60	9	38
LE-PP 80R	B-PP 80R	LE-PP 80R-FI	80	33	120	jehličkové	102	100 x 85	80 x 60	9	38
LE-PP 100G	BE-PP 100G	LE-PP 100G-FI	100	37	150	kluzné	125	100 x 85	80 x 60	9	36
LE-PP 100R	BE-PP 100R	LE-PP 100R-FI	100	37	150	jehličkové	125	100 x 85	80 x 60	9	36
LE-PP 125G	BE-PP 125G	LE-PP 125G-FI	125	40	150	kluzné	150	100 x 85	80 x 60	9	40
LE-PP 125R	BE-PP 125R	LE-PP 125R-FI	125	40	150	jehličkové	150	100 x 85	80 x 60	9	40
LE-PP 150G	B-PP 150G	LE-PP 150G-FI	150	50	300	kluzné	190	140 x 110	105 x 75-80	11	54
LE-PP 150R	B-PP 150R	LE-PP 150R-FI	150	50	300	jehličkové	190	140 x 110	105 x 75-80	11	54
LE-PP 200G	B-PP 200G	LE-PP 200G-FI	200	50	300	kluzné	235	140 x 110	105 x 75-80	11	54
LE-PP 200R	B-PP 200R	LE-PP 200R-FI	200	50	300	jehličkové	235	140 x 110	105 x 75-80	11	54

13



Více informací na internetu: www.blickle.de

varianty/příslušenství



	s protivláknovým krytem z ocelového plechu	s brzdou kola "stop-top"	blokování směru (volné)* 1 x 360°
Technický popis strana	79	77	78
Dodatek k obj.čísle	-FA	-ST	RI-03.03
Dodává se pro Ø kola [mm]	všechny	150 + 200	150 + 200

* jen pro otočné kladky bez brzdy

Série: LER-PP

Otočné kladky z ocelového plechu s hřbetním otvorem

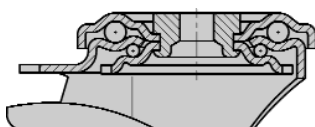
 120 - 300 kg



Konzoly: série LER - lisované z ocelového plechu, s hřbetním otvorem, s dvojitým kuličkovým ložiskem v otočném věnci, dynamicky zalisované podle speciálního postupu fy. Blickle, proto extrémně dlouhá životnost, osa kola šroubovaná, zinkováno-chromátováno. Podrobný popis: strana 62 a 76

Kola: série PP - Z polypropylenu, barva-černá, nárazu- a rázuvzdorné, odolné vůči korozi, s kluzným resp. jehličkovým ložiskem. Podrobný popis: strana 255 a 46

otočné kladky		otočné kladky s brzdou "stop-fix"								
objednací číslo	objednací číslo	Ø kola [mm]	šířka kola [mm]	nosnost [kg]	druh ložiska	celková výška [mm]	Ø desky [mm]	Ø hřbetního otvoru [mm]	vyložení [mm]	
LER-PP 80G	LER-PP 80G-FI	80	33	120	kluzné	102	70	13	38	
LER-PP 80R	LER-PP 80R-FI	80	33	120	jehličkové	102	70	13	38	
LER-PP 100G	LER-PP 100G-FI	100	37	150	kluzné	125	70	13	36	
LER-PP 100R	LER-PP 100R-FI	100	37	150	jehličkové	125	70	13	36	
LER-PP 125G	LER-PP 125G-FI	125	40	150	kluzné	150	70	13	40	
LER-PP 125R	LER-PP 125R-FI	125	40	150	jehličkové	150	70	13	40	
LER-PP 150G	LER-PP 150G-FI	150	50	300	kluzné	190	88	13	54	
LER-PP 150R	LER-PP 150R-FI	150	50	300	jehličkové	190	88	13	54	
LER-PP 200G	LER-PP 200G-FI	200	50	300	kluzné	235	88	13	54	
LER-PP 200R	LER-PP 200R-FI	200	50	300	jehličkové	235	88	13	54	



varianty/příslušenství



s protivláknovým krytem z ocelového plechu

Technický popis strana

79

Dodatek k obj.čísle


-FA

Dodává se pro Ø kola [mm]

všechny

Série: L-PP, B-PP

Otočné a pevné kladky z ocelového plechu, středně těžké provedení

 120 - 400 kg



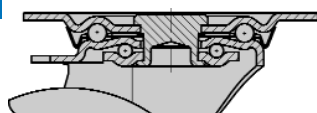
Konzoly: série L/B - lisované z ocelového plechu, konzola otočné kladky s dvojitým kuličkovým ložiskem v otočném věnci, dynamicky zalisované podle speciálního postupu fy. Blickle, z toho vyplývá optimální vůle v otočném věnci a extrémně dlouhá životnost, se stabilním středovým čepem (Ø kola 150+200 mm), s utěsněním otočného věnce, osa kola šroubovaná, zinkováno-chromátováno.

Výkresy desky: strana 71
Podrobný popis: strana 62 a 76

Kola: série PP - Z polypropylenu, barva-černá, nárazu- a rázuvzdorné, odolné vůči korozi, s kluzným resp. jehličkovým ložiskem.
Podrobný popis: strana 255 a 46

otočné kladky	pevné kladky	otočné kladky s brzdou "stop-fix"	Ø kola [mm]	šířka kola [mm]	nosnost [kg]	druh ložiska	celková výška [mm]	velikost desky [mm]	vzdálenost děr na šrouby [mm]	Ø děr na šrouby [mm]	vyložení otoč. kladky [mm]
L-PP 80G	B-PP 80G	L-PP 80G-FI	80	33	120	kluzné	102	100 x 85	80 x 60	9	38
L-PP 80R	B-PP 80R	L-PP 80R-FI	80	33	120	jehličkové	102	100 x 85	80 x 60	9	38
L-PP 100G	B-PP 100G	L-PP 100G-FI	100	37	160	kluzné	125	100 x 85	80 x 60	9	36
L-PP 100R	B-PP 100R	L-PP 100R-FI	100	37	160	jehličkové	125	100 x 85	80 x 60	9	36
L-PP 125G	B-PP 125G	L-PP 125G-FI	125	40	200	kluzné	150	100 x 85	80 x 60	9	40
L-PP 125R	B-PP 125R	L-PP 125R-FI	125	40	200	jehličkové	150	100 x 85	80 x 60	9	40
L-PP 150G	B-PP 150G	L-PP 150G-FI	150	50	300	kluzné	190	140 x 110	105 x 75-80	11	60
L-PP 150R	B-PP 150R	L-PP 150R-FI	150	50	300	jehličkové	190	140 x 110	105 x 75-80	11	60
L-PP 200G	B-PP 200G	L-PP 200G-FI	200	50	400	kluzné	235	140 x 110	105 x 75-80	11	65
L-PP 200R	B-PP 200R	L-PP 200R-FI	200	50	400	jehličkové	235	140 x 110	105 x 75-80	11	65

13



Více informací na internetu: www.blickle.de

varianty/příslušenství



	s protivláknovým krytem z ocelového plechu	s brzdou kola "stop-top"	blokování směru (volné)* 1 x 360°
Technický popis strana	79	77	78
Dodatek k obj.čísle	-FA	-ST	RI-05.03
Dodává se pro Ø kola [mm]	všechny	všechny	150 + 200

* jen pro otočné kladky bez brzdy