

Obsah: Kapitola 10

Série kol

Série otočných konzol (kombinované s příslušnou sérií kol) Odpovídající pevné kladky viz tabulky na příslušných stranách


Série kol		LE	LER	L	LK	LKR	LH			
 <p>PTH</p> <p>Série PTH Ø kola [mm] 80 - 200 mm Nosnost [kg] 125 - 500 kg</p>	Strana	198	199	200	201					
 <p>POTH</p> <p>Série POTH Ø kola [mm] 75 - 200 mm Nosnost [kg] 150 - 700 kg</p>	Strana	202								



Kola a kladky s běhounem vstříkovaným z polyuretanu

Série: PTH

Kola s polyuretanovým běhounem, polyamidové disky

 125 - 500 kg



Běhouny: z polyuretanu, vstříkovaný, barva-šedá, bezestopé, tvrdost 98° Shore A, oděruvzdorný, nebarví kontaktní materiály, šetří jízdní povrch, tichý chod, nízký valivý odpor, velmi dobrá tvarová a silová přilnavost k disku kola.

Disky: z jakostního polyamidu, barva-světle šedá, nárazu- a rázu-odolné, odolné vůči korozi, s kluzným, jehličkovým resp. kuličkovým ložiskem.
Podrobný popis: strana 43

kola

objednáací číslo	Ø kola (D) [mm]	šířka kola (T2) [mm]	nosnost [kg]	druh ložiska	Ø otvoru pro osu (d) [mm]	délka náboje (T1) [mm]
PTH 80/12G	80	30	125	kluzné	12	35
PTH 80/12R	80	30	125	jehličkové	12	35
PTH 100/12G	100	30	150	kluzné	12	45
PTH 100/12R	100	30	150	jehličkové	12	45
PTH 100/15R	100	30	150	jehličkové	15	45
PTH 100/8K	100	30	150	kuličkové	8	46
PTH 100/10K	100	30	150	kuličkové	10	46
PTH 125/12G	125	30	180	kluzné	12	45
PTH 125/12R	125	30	180	jehličkové	12	45
PTH 125/15R	125	30	180	jehličkové	15	45
PTH 125/8K	125	30	180	kuličkové	8	46
PTH 125/10K	125	30	180	kuličkové	10	46
PTH 160/20G	160	40	400	kluzné	20	60
PTH 160/20R	160	40	400	jehličkové	20	60
PTH 160/20K	160	40	400	kuličkové	20	60
PTH 200/20G	200	50	500	kluzné	20	60
PTH 200/20R	200	50	400	jehličkové	20	60
PTH 200/20K	200	50	500	kuličkové	20	60

varianty/příslušenství

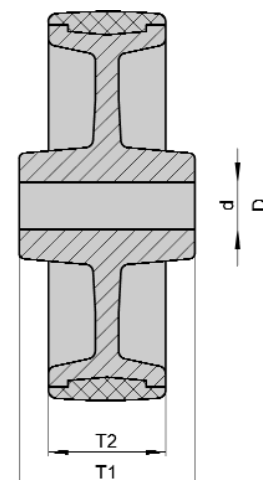


v elektricky vodivém provedení, bezestopé šedé

s nerezovým jehličkovým ložiskem


s nerezovým kuličkovým ložiskem

Technický popis strana	43	57	57
Dodatek k obj.čísle	-ELS	-XR	-XK
Dodává se pro Ø kola [mm]	na poptávku	všechny	na poptávku



Série: LE-PTH, BE-PTH, B-PTH

Otočné a pevné kladky z ocelového plechu

 125 - 300 kg



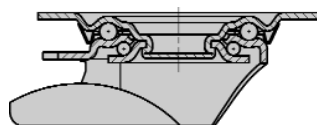
Konzoly: série LE/BE/B - lisované z ocelového plechu, konzola otočné kladky s dvojitým kuličkovým ložiskem v otočném věnci, dynamicky zalisované podle speciálního postupu fy. Blickle, z toho vyplývá optimální vůle v otočném věnci a extrémně dlouhá životnost, s utěsněním otočného věnce, osa kola šroubovaná, zinkováno-chromátováno.

Výkresy desky: strana 71
Podrobný popis: strana 62 a 76

Kola: série PTH - Běhouny: z polyuretanu, vstřikovaný, barva-šedá, bezstopé, tvrdost 98° Shore A, oděruvzdorný, nebarví kontaktní materiály, šetří jízdní povrch, tichý chod, nízký valivý odpor, velmi dobrá tvarová a silová přilnavost k disku kola. Disky: z jakostního polyamidu, barva-světlé šedá, nárazu- a rázuvzdorné, odolné vůči korozi, s kluzným, jehličkovým resp. kuličkovým ložiskem.

Podrobný popis: strana 198 a 43

otočné kladky	pevné kladky	otočné kladky s brzdou "stop-fix"	Ø kola [mm]	šířka kola [mm]	nosnost [kg]	druh ložiska	celková výška [mm]	velikost desky [mm]	vzdálenost děr na šrouby [mm]	Ø děr na šrouby [mm]	vyložení otoč. kladky [mm]
LE-PTH 80G	B-PTH 80G	LE-PTH 80G-FI	80	30	125	kluzné	102	100 x 85	80 x 60	9	38
LE-PTH 80R	B-PTH 80R	LE-PTH 80R-FI	80	30	125	jehličkové	102	100 x 85	80 x 60	9	38
LE-PTH 100G	BE-PTH 100G	LE-PTH 100G-FI	100	30	150	kluzné	125	100 x 85	80 x 60	9	36
LE-PTH 100R	BE-PTH 100R	LE-PTH 100R-FI	100	30	150	jehličkové	125	100 x 85	80 x 60	9	36
LE-PTH 100K	BE-PTH 100K	LE-PTH 100K-FI	100	30	150	kuličkové	125	100 x 85	80 x 60	9	36
LE-PTH 125G	BE-PTH 125G	LE-PTH 125G-FI	125	30	150	kluzné	150	100 x 85	80 x 60	9	40
LE-PTH 125R	BE-PTH 125R	LE-PTH 125R-FI	125	30	150	jehličkové	150	100 x 85	80 x 60	9	40
LE-PTH 125K	BE-PTH 125K	LE-PTH 125K-FI	125	30	150	kuličkové	150	100 x 85	80 x 60	9	40
LE-PTH 160G	B-PTH 160G	LE-PTH 160G-FI	160	40	300	kluzné	195	140 x 110	105 x 75-80	11	54
LE-PTH 160R	B-PTH 160R	LE-PTH 160R-FI	160	40	300	jehličkové	195	140 x 110	105 x 75-80	11	54
LE-PTH 160K	B-PTH 160K	LE-PTH 160K-FI	160	40	300	kuličkové	195	140 x 110	105 x 75-80	11	54
LE-PTH 200G	B-PTH 200G	LE-PTH 200G-FI	200	50	300	kluzné	235	140 x 110	105 x 75-80	11	54
LE-PTH 200R	B-PTH 200R	LE-PTH 200R-FI	200	50	300	jehličkové	235	140 x 110	105 x 75-80	11	54
LE-PTH 200K	B-PTH 200K	LE-PTH 200K-FI	200	50	300	kuličkové	235	140 x 110	105 x 75-80	11	54



varianty/příslušenství




	v elektricky vodivém provedení, bezstopé šedé	s protivláknovým krytem z ocelového plechu	s brzdou kola "stop-top"	blokování směru (volně)* 1 x 360°	s nerezovým jehličkovým ložiskem v náboji kola	s nerezovým kuličkovým ložiskem v náboji kola
Technický popis strana	43	79	77	78	57	57
Dodatek k obj.čísle	-ELS	-FA	-ST	RI-03.03	-XR	-XK
Dodává se pro Ø kola [mm]	na poptávku	všechny	160 + 200	160 + 200	všechny	na poptávku

* jen pro otočné kladky bez brzdy

série: LRE-PTH

Otočné kladky z ocelového plechu s hřbetním otvorem

 125 - 300 kg

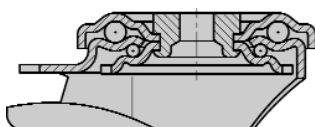


Konzoly: série LER - lisované z ocelového plechu, s hřbetním otvorem, s dvojitém kuličkovým ložiskem v otočném věnci, dynamicky zalisované podle speciálního postupu fy. Blickle, proto extrémně dlouhá životnost, osa kola šroubovaná, zinkováno-chromátováno. Podrobný popis: strana 62 a 76

Kola: série PTH - Běhouny: z polyuretanu, vstřikovaný, barva-šedá, bezestopý, 98° Shore A, oděruvzdorný, nebarví kontaktní materiály, šetrí jízdní povrch, tichý chod, nízký valivý odpor, velmi dobrá chemická přilnavost k disku kola.

Disky: z jakostního polyamidu, barva-světle šedá, nárazu- a rázuvedroné, odolné vůči korozi, s kluzným resp. jehličkovým ložiskem. Podrobný popis: strana 198 a 43

otočné kladky		otočné kladky s brzdou "stop-fix"								
objednací číslo	objednací číslo	Ø kola [mm]	šířka kola [mm]	nosnost [kg]	druh ložiska	celková výška [mm]	Ø desky [mm]	Ø hřbetního otvoru [mm]	vyložení [mm]	
LER-PTH 80G	LER-PTH 80G-FI	80	30	125	kluzné	102	70	13	38	
LER-PTH 80R	LER-PTH 80R-FI	80	30	125	jehličkové	102	70	13	38	
LER-PTH 100G	LER-PTH 100G-FI	100	30	150	kluzné	125	70	13	36	
LER-PTH 100R	LER-PTH 100R-FI	100	30	150	jehličkové	125	70	13	36	
LER-PTH 125G	LER-PTH 125G-FI	125	30	150	kluzné	150	70	13	40	
LER-PTH 125R	LER-PTH 125R-FI	125	30	150	jehličkové	150	70	13	40	
LER-PTH 160G	LER-PTH 160G-FI	160	40	300	kluzné	195	88	13	54	
LER-PTH 160R	LER-PTH 160R-FI	160	40	300	jehličkové	195	88	13	54	
LER-PTH 200G	LER-PTH 200G-FI	200	50	300	kluzné	235	88	13	54	
LER-PTH 200R	LER-PTH 200R-FI	200	50	300	jehličkové	235	88	13	54	



varianty/příslušenství



	v elektricky vodivém provedení, bezestopé šedé	s protivláknovým krytem z ocelového plechu	s nerezovým jehličkovým ložiskem v náboji kola
Technický popis strana	43	79	57
Dodatek k obj.čísle	-ELS	-FA	-XR
Dodává se pro Ø kola [mm]	na poptávku	všechny	všechny

Série: L-PTH, B-PTH

Otočné a pevné kladky z ocelového plechu, středně těžké provedení

 125 - 400 kg



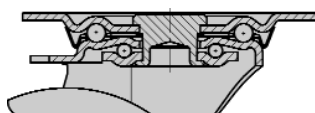
Konzoly: série L/B - lisované ze silného ocelového plechu, konzola otočné kladky s dvojitým kuličkovým ložiskem v otočném věnci, dynamicky zalisované podle speciálního postupu fy. Blickle, z toho vyplývá optimální vůle v otočném věnci a extrémně dlouhá životnost, se stabilním středovým čepem (Ø kol 160+200 mm), s utěsněním otočného věnce, osa kola šroubovaná, zinkováno-chromátováno.

Výkresy desky: strana 71
Podrobný popis: strana 62 a 76

Kola: série PTH - Běhouny: z polyuretanu, vstříkovaný, barva-šedá, tvrdost 98° Shore A, oděruvzdorný, nebarví kontaktní materiály, šetří jízdní povrch, tichý chod, nízký valivý odpor, velmi dobrá tvarová a silová přilnavost k disku kola.

Disky: z jakostního polyamidu, barva-světle šedá, nárazu- a rázuvedorné, odolné vůči korozi, s kluzným, jehličkovým resp. kuličkovým ložiskem.
Podrobný popis: strana 198 a 43

otočné kladky	pevné kladky	otočné kladky s brzdou "stop-fix"	Ø kola [mm]	šířka kola [mm]	nosnost [kg]	druh ložiska	celková výška [mm]	velikost desky [mm]	vzdálenost děr na šrouby [mm]	Ø děr na šrouby [mm]	vyložení otoč. kladky [mm]
L-PTH 80G	B-PTH 80G	L-PTH 80G-FI	80	30	125	kluzné	102	100 x 85	80 x 60	9	38
L-PTH 80R	B-PTH 80R	L-PTH 80R-FI	80	30	125	jehličkové	102	100 x 85	80 x 60	9	38
L-PTH 100R	B-PTH 100R	L-PTH 100R-FI	100	30	150	jehličkové	125	100 x 85	80 x 60	9	36
L-PTH 100K	B-PTH 100K	L-PTH 100K-FI	100	30	150	kuličkové	125	100 x 85	80 x 60	9	36
L-PTH 125R	B-PTH 125R	L-PTH 125R-FI	125	30	180	jehličkové	150	100 x 85	80 x 60	9	40
L-PTH 125K	B-PTH 125K	L-PTH 125K-FI	125	30	180	kuličkové	150	100 x 85	80 x 60	9	40
L-PTH 160R	B-PTH 160R	L-PTH 160R-FI	160	40	400	jehličkové	195	140 x 110	105 x 75-80	11	60
L-PTH 160K	B-PTH 160K	L-PTH 160K-FI	160	40	400	kuličkové	195	140 x 110	105 x 75-80	11	60
L-PTH 200R	B-PTH 200R	L-PTH 200R-FI	200	50	400	jehličkové	235	140 x 110	105 x 75-80	11	65
L-PTH 200K	B-PTH 200K	L-PTH 200K-FI	200	50	400	kuličkové	235	140 x 110	105 x 75-80	11	65



varianty/příslušenství




	v elektricky vodivém provedení, bezestopé šedé	s protivláknovým krytem z ocelového plechu	s brzdou kola "stop-top"	blokování směru (volně)* 1 x 360°	s nerezovým jehličkovým ložiskem v náboji kola	s nerezovým kuličkovým ložiskem v náboji kola
Technický popis strana	43	79	77	78	57	57
Dodatek k obj.čísle	-ELS	-FA	-ST	RI-05.03	-XR	-XK
Dodává se pro Ø kola [mm]	na poptávku	všechny	všechny	160 + 200	všechny	na poptávku

* jen pro otočné kladky bez brzdy

Série: POTH

Kola s polyuretanovým běhounem, těžké polyamidové disky

 150 - 700 kg



Běhouny: z polyuretanu, vstříkované, barva-hnědá, bezestopé, tvrdost 98° Shore A, oděruvzdorný, nebarví kontaktní materiály, šetří jízdní povrch, tichý chod, nízký valivý odpor, velmi dobrá tvarová a silová přilnavost k disku kola.

Alternativně s měkkým, protiskuzovým běhounem, barva-šedá, 92° Shore A, viz varianty/příslušenství.

Disky: z jakostního polyamidu, barva-přírodní bílá, nárazu- a rázuuvzdorné, odolné vůči korozi, s kluzným, jehličkovým resp. kuličkovým ložiskem. Podrobný popis: strana 43

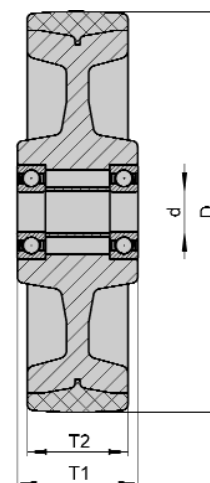
kola

objednáací číslo	Ø kola (D) [mm]	šířka kola (T2) [mm]	nosnost [kg]	druh ložiska	Ø otvoru pro osu (d) [mm]	délka náboje (T1) [mm]
POTH 75/15G	75	37	150	kluzné	15	45
POTH 75/15R	75	37	150	jehličkové	15	45
POTH 100/12G	100	35	200	kluzné	12	45
POTH 100/15G	100	35	200	kluzné	15	45
POTH 100/12R	100	35	200	jehličkové	12	45
POTH 100/15R	100	35	200	jehličkové	15	45
POTH 100/10K	100	35	200	kuličkové	10	46
POTH 125/12G	125	35	250	kluzné	12	45
POTH 125/15G	125	35	250	kluzné	15	45
POTH 125/12R	125	35	250	jehličkové	12	45
POTH 125/15R	125	35	250	jehličkové	15	45
POTH 125/10K	125	35	250	kuličkové	10	46
POTH 125/15K	125	35	250	kuličkové	15	45
POTH 150/20G	150	40	400	kluzné	20	60
POTH 150/20R	150	40	400	jehličkové	20	60
POTH 150/20K	150	40	400	kuličkové	20	60
POTH 200/20G	200	50	700	kluzné	20	60
POTH 200/20R	200	50	400	jehličkové	20	60
POTH 200/20K	200	50	700	kuličkové	20	60
POTH 200/25K	200	50	700	kuličkové	25	60

varianty/příslušenství




	s měkkým běhounem 92° Shore A, bezestopý-šedý	s nerezovým jehlič- kovým ložiskem	s nerezovým kuličko- vým ložiskem
Technický popis strana	43	57	57
Dodatek k obj.čísle	-WE	-XR	-XK
Dodává se pro Ø kola [mm]	na poptávku	všechny	na poptávku



Série: L-POTH, B-POTH

Otočné a pevné kladky z ocelového plechu, středně těžké provedení

 200 - 400 kg



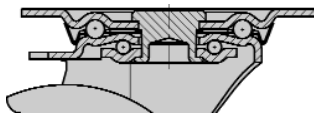
Konzoly: série L/B - lisované z ocelového plechu, konzola otočné kladky s dvojitým kuličkovým ložiskem v otočném věnci, dynamicky zalisované podle speciálního postupu fy. Blickle, z toho vyplývá optimální vůle v otočném věnci a extrémně dlouhá životnost, se stabilním středovým čepem (Ø kol 150 + 200 mm), s utěsněním otočného věnce, osa kola šroubovaná, zinkováno-chromátováno.

Výkresy desky: strana 71
Podrobný popis: strana 63 a 76

Kola: série POTH - Běhouny: z polyuretanu, vstříkované, barva-hnědá, bezestopé, tvrdost 98° Shore A, oděruvzdorný, nebarví kontaktní materiály, šetří jízdní povrch, tichý chod, nízký valivý odpor, velmi dobrá tvarová a silová přilnavost k disku kola.

Alternativně s měkkým, protiskluzovým běhounem, barva-šedá, 92° Shore A, viz varianty/příslušenství.
Disky: z jakostního polyamidu, barva-přírodní bílá, nárazu- a rázuvzdorné, odolné vůči korozi, s kluzným, jehličkovým resp. kuličkovým ložiskem.
Podrobný popis: strana 202 a 43

otočné kladky	pevné kladky	otočné kladky s brzdou "stop-fix"	Ø kola [mm]	šířka kola [mm]	nosnost [kg]	druh ložiska	celková výška [mm]	velikost desky [mm]	vzdálenost děr na šrouby [mm]	Ø děr na šrouby [mm]	vyložení otoč. kladky [mm]
L-POTH 100G	B-POTH 100G	L-POTH 100G-FI	100	35	200	kluzné	125	100 x 85	80 x 60	9	36
L-POTH 100R	B-POTH 100R	L-POTH 100R-FI	100	35	200	jehličkové	125	100 x 85	80 x 60	9	36
L-POTH 100K	B-POTH 100K	L-POTH 100K-FI	100	35	200	kuličkové	125	100 x 85	80 x 60	9	36
L-POTH 125G	B-POTH 125G	L-POTH 125G-FI	125	35	200	kluzné	150	100 x 85	80 x 60	9	40
L-POTH 125R	B-POTH 125R	L-POTH 125R-FI	125	35	200	jehličkové	150	100 x 85	80 x 60	9	40
L-POTH 125K	B-POTH 125K	L-POTH 125K-FI	125	35	200	kuličkové	150	100 x 85	80 x 60	9	40
L-POTH 150G	B-POTH 150G	L-POTH 150G-FI	150	40	400	kluzné	190	140 x 110	105 x 75-80	11	60
L-POTH 150R	B-POTH 150R	L-POTH 150R-FI	150	40	400	jehličkové	190	140 x 110	105 x 75-80	11	60
L-POTH 150K	B-POTH 150K	L-POTH 150K-FI	150	40	400	kuličkové	190	140 x 110	105 x 75-80	11	60
L-POTH 200G	B-POTH 200G	L-POTH 200G-FI	200	50	400	kluzné	235	140 x 110	105 x 75-80	11	65
L-POTH 200R	B-POTH 200R	L-POTH 200R-FI	200	50	400	jehličkové	235	140 x 110	105 x 75-80	11	65
L-POTH 200K	B-POTH 200K	L-POTH 200K-FI	200	50	400	kuličkové	235	140 x 110	105 x 75-80	11	65



varianty/příslušenství




	s měkkým běhounem 92° Shore A, bezestopý-šedý	s protivláknovým krytem z ocelového plechu	s brzdou kola "stop-top"	blokování směru (volně)* 1 x 360°	s nerezovým pouzdem v náboji kola	s nerezovým jehličkovým ložiskem v náboji kola	s nerezovým kuličkovým ložiskem v náboji kola
Technický popis strana	43	79	77	78	79	57	57
Dodatek k obj.čísle	-WE	-FA	-ST	RI-05.03	-XA	-XR	-XK
Dodává se pro Ø kola [mm]	na poptávku	všechny	všechny	150 + 200	všechna provedení s kluzným ložiskem	všechny	na poptávku

* jen pro otočné kladky bez brzdy

Série: LK-POTH, BK-POTH, BH-POTH

Otočné a pevné kladky z ocelového plechu, těžké provedení

 150 - 600 kg



Konzoly: série LK/BK/BH - lisované ze silného ocelového plechu, konzola otočné kladky s dvojitým kuličkovým ložiskem v otočném věnci, dynamicky zalisované podle speciálního postupu fy. Blickle, z toho vyplývá optimální vůle v otočném věnci a extrémně dlouhá životnost, se stabilním středovým čepem (Ø kol 150 + 200 mm), s utěsněním otočného věnce, osa kola šroubovaná, zinkováno-chromátováno.

Výkresy desky: strana 71
Podrobný popis: strana 63 a 76

Kola: série POTH - Běhouny: z polyuretanu, vstříkované, barva-hnědá, bezestopé, tvrdost 98° Shore A, oděruvzdorný, nebarví kontaktní materiály, šetří jízdní povrch, tichý chod, nízký valivý odpor, velmi dobrá tvarová a silová přilnavost k disku kola.

Alternativně s měkkým, protiskluzovým běhounem, barva-šedá, 92° Shore A, viz varianty/příslušenství.
Disky: z jakostního polyamidu, barva-přírodní bílá, nárazu- a rázuvzdorné, odolné vůči korozi, s kluzným, jehličkovým resp. kuličkovým ložiskem.
Podrobný popis: strana 202 a 43

otočné kladky	pevné kladky	otočné kladky s brzdou "stop-fix"	Ø kola [mm]	šířka kola [mm]	nosnost [kg]	druh ložiska	celková výška [mm]	velikost desky [mm]	vzdálenost děr na šrouby [mm]	Ø děr na šrouby [mm]	vyložení otoč. kladky [mm]
LK-POTH 75G	BK-POTH 75G	*	75	37	150	kluzné	108	100 x 85	80 x 60	9	40
LK-POTH 75R	BK-POTH 75R	*	75	37	150	jehličkové	108	100 x 85	80 x 60	9	40
LK-POTH 100G-1	BK-POTH 100G-1	LK-POTH 100G-1-FI	100	35	200	kluzné	130	100 x 85	80 x 60	9	45
LK-POTH 100R-1	BK-POTH 100R-1	LK-POTH 100R-1-FI	100	35	200	jehličkové	130	100 x 85	80 x 60	9	45
LK-POTH 100K-1	BK-POTH 100K-1	LK-POTH 100K-1-FI	100	35	200	kuličkové	130	100 x 85	80 x 60	9	45
LK-POTH 100G-3	BK-POTH 100G-3	LK-POTH 100G-3-FI	100	35	200	kluzné	130	140 x 110	105 x 75-80	11	45
LK-POTH 100R-3	BK-POTH 100R-3	LK-POTH 100R-3-FI	100	35	200	jehličkové	130	140 x 110	105 x 75-80	11	45
LK-POTH 100K-3	BK-POTH 100K-3	LK-POTH 100K-3-FI	100	35	200	kuličkové	130	140 x 110	105 x 75-80	11	45
LK-POTH 125G-1	BK-POTH 125G-1	LK-POTH 125G-1-FI	125	35	250	kluzné	155	100 x 85	80 x 60	9	48
LK-POTH 125R-1	BK-POTH 125R-1	LK-POTH 125R-1-FI	125	35	250	jehličkové	155	100 x 85	80 x 60	9	48
LK-POTH 125K-1	BK-POTH 125K-1	LK-POTH 125K-1-FI	125	35	250	kuličkové	155	100 x 85	80 x 60	9	48
LK-POTH 125G-3	BK-POTH 125G-3	LK-POTH 125G-3-FI	125	35	250	kluzné	155	140 x 110	105 x 75-80	11	48
LK-POTH 125R-3	BK-POTH 125R-3	LK-POTH 125R-3-FI	125	35	250	jehličkové	155	140 x 110	105 x 75-80	11	48
LK-POTH 125K-3	BK-POTH 125K-3	LK-POTH 125K-3-FI	125	35	250	kuličkové	155	140 x 110	105 x 75-80	11	48
LK-POTH 150G	BH-POTH 150G	LK-POTH 150G-FI	150	40	400	kluzné	197	140 x 110	105 x 75-80	11	63
LK-POTH 150R	BH-POTH 150R	LK-POTH 150R-FI	150	40	400	jehličkové	197	140 x 110	105 x 75-80	11	63
LK-POTH 150K	BH-POTH 150K	LK-POTH 150K-FI	150	40	400	kuličkové	197	140 x 110	105 x 75-80	11	63
LK-POTH 200G	BH-POTH 200G	LK-POTH 200G-FI	200	50	600	kluzné	245	140 x 110	105 x 75-80	11	65
LK-POTH 200R	BH-POTH 200R	LK-POTH 200R-FI	200	50	600	jehličkové	245	140 x 110	105 x 75-80	11	65
LK-POTH 200K	BH-POTH 200K	LK-POTH 200K-FI	200	50	600	kuličkové	245	140 x 110	105 x 75-80	11	65

* varianta s brzdou "stop-top" viz varianty/příslušenství

varianty/příslušenství



	s měkkým běhounem 92° Shore A, bezestopý-šedý	s protiviláknovým krytem z ocelového plechu	s brzdou kola "stop-top"	s brzdou kola "ideal-stop", celk. výška + 17mm**	blokování směru (volně)*** 1 x 360°	blokování směru (volně)*** 1 x 360°	s nerezovým pouzdem (-XA) resp. ložiskem (-XR, -XK)
Technický popis strana	43	79	77	77	78	78	79 + 57
Dodatek k obj.čísle	-WE	-FA	-ST	-IS	RI-03.03	RI-05.03	-XA, -XR, -XK
Dodává se pro Ø kola [mm]	na poptávku	100 - 200	všechny	200	100 + 125 deska 140x110	150 + 200	na poptávku

** příslušná plastová adaptační deska pro vyrovnání celkové výšky otočných a pevných kladek bez brzdy "ideal-stop": Dodatek k obj.č. AP3

*** jen pro otočné kladky bez brzdy

Série: LKR-POTH

Otočné kladky z ocelového plechu s hřbetním otvorem, těžké provedení

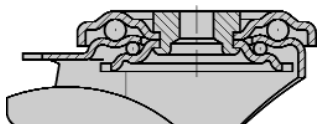
 150 - 250 kg



Konzoly: série LKR - lisované z ocelového plechu, s hřbetním otvorem, s dvojitým kuličkovým ložiskem v otočném věnci, dynamicky zalisované podle speciálního postupu fy. Blickle, z toho vyplývá extrémně dlouhá životnost, se stabilním středovým čepem, osa kola šroubovaná, zinkováno-chromátováno. Podrobný popis: strana 63 a 76

Kola: série POTH - Běhouny: z polyuretanu, vstříkované, barva-hnědá, bezestopé, tvrdost 98° Shore A, oděruvzdorný, nebarví kontaktní materiály, šetří jízdní povrch, tichý chod, nízký valivý odpor, velmi dobrá tvarová a silová přilnavost k disku kola.
Alternativně s měkkým, protiskluzovým běhounem, barva-šedá, 92° Shore A, viz varianty/příslušenství.
 Disky: z jakostního polyamidu, barva-přírodní bílá, nárazu- a rázuvzdorné, odolné vůči korozi, s kluzným, jehličkovým resp. kuličkovým ložiskem. Podrobný popis: strana 202 a 43

otočné kladky	otočné kladky s brzdou "stop-fix"	Ø kola [mm]	šířka kola [mm]	nosnost [kg]	druh ložiska	celková výška [mm]	Ø desky [mm]	Ø hřbetního otvoru [mm]	vyložení [mm]
LKR-POTH 75G		75	37	150	kluzné	108	88	13	40
LKR-POTH 75R		75	37	150	jehličkové	108	88	13	40
LKR-POTH 100G	LKR-POTH 100G-FI	100	35	200	kluzné	130	88	13	45
LKR-POTH 100R	LKR-POTH 100R-FI	100	35	200	jehličkové	130	88	13	45
LKR-POTH 100K	LKR-POTH 100K-FI	100	35	200	kuličkové	130	88	13	45
LKR-POTH 125G	LKR-POTH 125G-FI	125	35	250	kluzné	155	88	13	48
LKR-POTH 125R	LKR-POTH 125R-FI	125	35	250	jehličkové	155	88	13	48
LKR-POTH 125K	LKR-POTH 125K-FI	125	35	250	kuličkové	155	88	13	48




varianty/příslušenství



	s měkkým běhounem 92° Shore A, bezestopý-šedý	s protivláknovým krytem z ocelového plechu	s nerezovým pouzdrům v náboji kola	s nerezovým jehličkovým ložiskem v náboji kola	s nerezovým kuličkovým ložiskem v náboji kola
Technický popis strana	43	79	79	57	57
Dodatek k obj.čísle	-WE	-FA	-XA	-XR	-XK
Dodává se pro Ø kola [mm]	na poptávku	100 + 125	všechna provedení s kluzným ložiskem	všechny	na poptávku

Série: LH-POTH, BH-POTH

Otočné a pevné kladky z ocelového plechu, pro vysoké zatížení

 150 - 700 kg



Konzoly: série LH/BH - lisované ze silného ocelového plechu, konzola otočné kladky s těžkou vidlicí a základovou deskou, s velmi stabilním zašroubovaným a zajištěným středovým čepem, s dvojitým kuličkovým ložiskem v otočném věnci, **navíc zesíleným speciálními kalenými ložiskovými šálky, a tedy odolným proti nárazům a rázům**, osa kola šroubovaná, zinkováno-chromátováno.

Výkresy desky: strana 71
Podrobný popis: strana 63 a 76

Kola: série POTH - Běhouny: z polyuretanu, vstříkované, barva-hnědá, bezestopé, tvrdost 98° Shore A, oděruvzdorný, nebarví kontaktní materiály, šetří jízdní povrch, tichý chod, nízký valivý odpor, velmi dobrá tvarová a silová přilnavost k disku kola.

Alternativně s měkkým, protiskuzovým běhounem, barva-šedá, 92° Shore A, viz varianty/příslušenství.
Disky: z jakostního polyamidu, barva-přírodní bílá, nárazu- a rázuvzdorné, odolné vůči korozi, s kluzným, jehličkovým resp. kuličkovým ložiskem.
Podrobný popis: strana 202 a 43

otočné kladky	pevné kladky	otočné kladky s brzdou "stop-fix"	Ø kola [mm]	šířka kola [mm]	nosnost [kg]	druh ložiska	celková výška [mm]	velikost desky [mm]	vzdálenost děr na šrouby [mm]	Ø děr na šrouby [mm]	vyložení otoč. kladky [mm]
LH-POTH 75G	BH-POTH 75G	*	75	37	150	kluzné	118	100 x 85	80 x 60	9	45
LH-POTH 75R	BH-POTH 75R	*	75	37	150	jehličkové	118	100 x 85	80 x 60	9	45
LH-POTH 100G-1	BH-POTH 100G-1	LH-POTH 100G-1-FI	100	35	200	kluzné	140	100 x 85	80 x 60	9	45
LH-POTH 100R-1	BH-POTH 100R-1	LH-POTH 100R-1-FI	100	35	200	jehličkové	140	100 x 85	80 x 60	9	45
LH-POTH 100K-1	BH-POTH 100K-1	LH-POTH 100K-1-FI	100	35	200	kuličkové	140	100 x 85	80 x 60	9	45
LH-POTH 100G-3		LH-POTH 100G-3-FI	100	35	200	kluzné	140	140 x 110	105 x 75-80	11	45
LH-POTH 100R-3		LH-POTH 100R-3-FI	100	35	200	jehličkové	140	140 x 110	105 x 75-80	11	45
LH-POTH 100K-3		LH-POTH 100K-3-FI	100	35	200	kuličkové	140	140 x 110	105 x 75-80	11	45
LH-POTH 125G-1	BH-POTH 125G-1	LH-POTH 125G-1-FI	125	35	250	kluzné	165	100 x 85	80 x 60	9	45
LH-POTH 125R-1	BH-POTH 125R-1	LH-POTH 125R-1-FI	125	35	250	jehličkové	165	100 x 85	80 x 60	9	45
LH-POTH 125K-1	BH-POTH 125K-1	LH-POTH 125K-1-FI	125	35	250	kuličkové	165	100 x 85	80 x 60	9	45
LH-POTH 125G-3	BH-POTH 125G-3	LH-POTH 125G-3-FI	125	35	250	kluzné	165	140 x 110	105 x 75-80	11	45
LH-POTH 125R-3	BH-POTH 125R-3	LH-POTH 125R-3-FI	125	35	250	jehličkové	165	140 x 110	105 x 75-80	11	45
LH-POTH 125K-3	BH-POTH 125K-3	LH-POTH 125K-3-FI	125	35	250	kuličkové	165	140 x 110	105 x 75-80	11	45
LH-POTH 150G	BH-POTH 150G	LH-POTH 150G-FI	150	40	400	kluzné	197	140 x 110	105 x 75-80	11	65
LH-POTH 150R	BH-POTH 150R	LH-POTH 150R-FI	150	40	400	jehličkové	197	140 x 110	105 x 75-80	11	65
LH-POTH 150K	BH-POTH 150K	LH-POTH 150K-FI	150	40	400	kuličkové	197	140 x 110	105 x 75-80	11	65
LH-POTH 200G	BH-POTH 200G	LH-POTH 200G-FI	200	50	700	kluzné	245	140 x 110	105 x 75-80	11	70
LH-POTH 200R	BH-POTH 200R	LH-POTH 200R-FI	200	50	400	jehličkové	245	140 x 110	105 x 75-80	11	70
LH-POTH 200K	BH-POTH 200K	LH-POTH 200K-FI	200	50	700	kuličkové	245	140 x 110	105 x 75-80	11	70

* varianta s brzdou "stop-top" viz varianty/příslušenství

varianty/příslušenství



	s měkkým běhounem 92° Shore A, bezestopý-šedý	s protivláknovým krytem z ocelového plechu	s brzdou kola "stop-top"	s brzdou kola "ideal-stop", celk. výška + 17mm**	blokování směru (volně)*** 1 x 360°	s utěsněním + maznička v otočném věnci***	s nerezovým pouzdem (-XA) resp. ložiskem (-XR, -XK)
Technický popis strana	43	79	77	77	78	63	79 + 57
Dodatek k obj.čísle	-WE	-FA	-ST	-IS	RI-05.03	-DN	-XA, -XR, -XK
Dodává se pro Ø kola [mm]	na poptávku	100 - 200	všechny	200	150 + 200	na poptávku	na poptávku

** příslušná plastová adaptační deska pro vyrovnání celkové výšky otočných a pevných kladek bez brzdy "ideal-stop": Dodatek k obj.č. AP3

*** jen pro otočné kladky bez brzdy