

Obsah: Kapitola 6

Série kol

Série otočných konzol (kombinované s příslušnou sérií kol) Odpovídající pevné kladky viz tabulky na příslušných stranách

Série kol		Série otočných konzol (kombinované s příslušnou sérií kol) Odpovídající pevné kladky viz tabulky na příslušných stranách							
		L	LK						
	VW								
	Série	VW	L-VW						
	Ø kola [mm]	125 - 260 mm	125 - 260 mm						
	Nosnost [kg]	50 - 200 kg	50 - 200 kg						
Strana 146		147							
	VWPP								
	Série	VWPP	L-VWPP						
	Ø kola [mm]	125 - 260 mm	125 - 260 mm						
	Nosnost [kg]	50 - 200 kg	50 - 200 kg						
Strana 148		149							
	RD								
	Série	RD	L-RD	LK-RD					
	Ø kola [mm]	100 - 280 mm	100 - 280 mm	100 - 200 mm					
	Nosnost [kg]	100 - 650 kg	100 - 600 kg	100 - 350 kg					
Strana 150		151	152						



6

**Kola a kladky s měkkými poloelastickými
a celogumovými obručemi**

Série: VW

Kola s obručí z měkké gumy "Blickle®-Soft", disky z ocelového plechu

 50 - 200 kg



Obruče: měkká guma "Blickle®-Soft", kulatý profil, barva-černá, 50° Shore A, **tlumí zvláště hluk**.
Disky: lisované z ocelového plechu, s ocelovým nábojem, s jehličkovým resp. kuličkovým ložiskem, zinkováno-chromátováno.
Tato speciální konstrukce disků Blickle je nadmíru stabilní, odolná také vůči extrémnímu rázovému a nárazovému zatížení a vyznačuje se kromě toho také elegantním provedením (vznamenané za design - "Die gute Industrieform").
 Podrobný popis: strana 35

kola

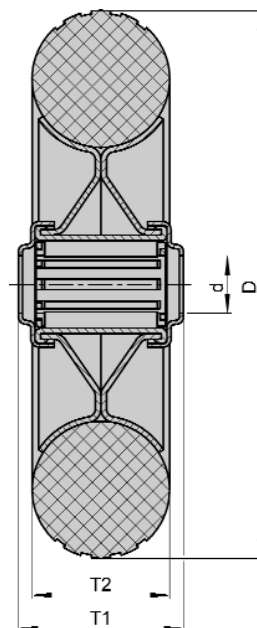
objednací číslo	Ø kola (D) [mm]	šířka kola (T2) [mm]	nosnost [kg]	druh ložiska	Ø otvoru pro osu (d) [mm]	délka náboje (T1) [mm]
VW 125/15R	125	37,5	50	jehličkové	15	45
VW 162/20R	160	40	70	jehličkové	20	60
VW 202/20R	200	50	100	jehličkové	20	60
VW 252/25R	250	60	160	jehličkové	25	65
VW 260/20R	260	85	200	jehličkové	20	75
VW 260/20K	260	85	200	kuličkové	20	75

varianty/příslušenství




s bezstopou šedou obručí

Technický popis strana	35
Dodatek k obj.čísle	-SG
Dodává se pro Ø kola [mm]	na poptávku



Série: L-VW, B-VW, BH-VW

Otočné a pevné kladky z ocelového plechu, středně těžké provedení

 50 - 200 kg



Konzoly: série L/B/BH - lisované z ocelového plechu, konzola otočné kladky s dvojitým kuličkovým ložiskem v zesíleném otočném věnci, dynamicky zalísované podle speciálního postupu fy. Blickle, z toho vyplývá optimální vůle v otočném věnci a extrémně dlouhá životnost, se stabilním středovým čepem (Ø kol 160-260 mm), s utěsněním otočného věnce (kromě konzoly s deskou 175 x 175 mm), osa kola šroubovaná, zinkováno-chromátováno.

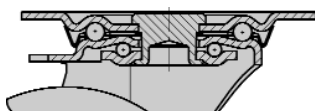
Výkresy desky: strana 71
Podrobný popis: strana 62 a 76

Kola: série VW - Obruče: měkká guma "Blickle®-Soft", kulatý profil, barva-černá, 50° Shore A, **tlumi zvláště hluk**.
Disky: lisované z ocelového plechu, s ocelovým nábojem, s jehličkovým resp. kuličkovým ložiskem, zinkováno-chromátováno.

Tato speciální konstrukce disků Blickle je nadmíru stabilní, odolná také vůči extrémnímu rázovému a nárazovému zatížení a vyznačuje se kromě toho také elegantním provedením (vyznamenané za design - "Die gute Industrieform").
Podrobný popis: strana 146 a 35

otočné kladky	pevné kladky	otočné kladky s brzdou "stop-fix"	Ø kola [mm]	šířka kola [mm]	nosnost [kg]	druh ložiska	celková výška [mm]	velikost desky [mm]	vzdálenost děr na šrouby [mm]	Ø děr na šrouby [mm]	vyložení otoč. kladky [mm]
objednací číslo	objednací číslo	objednací číslo									
L-VW 125R	B-VW 125R	L-VW 125R-FI	125	37,5	50	jehličkové	150	100 x 85	80 x 60	9	40
L-VW 162R	B-VW 162R	L-VW 162R-FI	160	40	70	jehličkové	195	140 x 110	105 x 75-80	11	60
L-VW 202R	B-VW 202R	L-VW 202R-FI	200	50	100	jehličkové	235	140 x 110	105 x 75-80	11	65
L-VW 252R-3	BH-VW 252R	*	250	60	160	jehličkové	295	140 x 110	105 x 75-80	11	77
L-VW 260R		*	260	85	200	jehličkové	308	175 x 175	140 x 140	15	78
	B-VW 260R		260	85	200	jehličkové	308	220 x 120	190 x 75	15	
L-VW 260K		*	260	85	200	kuličkové	308	175 x 175	140 x 140	15	78
	B-VW 260K		260	85	200	kuličkové	308	220 x 120	190 x 75	15	

* varianta s brzdou "stop-top" viz varianty/příslušenství



varianty/příslušenství



	s bezstopou šedou obručí	s protivláknovým krytem z ocelového plechu	s brzdou kola "stop-top"	blokování směru (volně)** 1 x 360°
Technický popis strana	35	79	77	78
Dodatek k obj.čísle	-SG	-FA	-ST	RI-05.03
Dodává se pro Ø kola [mm]	na poptávku	125 - 200	všechny	160 + 200

** jen pro otočné kladky bez brzdy

Série: VWPP

Kola s obruči z měkké gumy "Blickle®-Soft", disky z plastu

 50 - 200 kg



Obruče: měkká guma "Blickle®-Soft", kulatý profil, barva-černá, 50° Shore A, **tlumí zvláště hluk**.
Disky: z polypropylenu, nárazu- a rázuvzdorné, odolné vůči korozi, s kluzným resp. kuličkovým ložiskem, barva-černá.
 Podrobný popis: strana 35

6

kola

objednací číslo	Ø kola (D) [mm]	šířka kola (T2) [mm]	nosnost [kg]	druh ložiska	Ø otvoru pro osu (d) [mm]	délka náboje (T1) [mm]
VWPP 125/15G	125	37,5	50	kluzné	15	45
VWPP 160/20G	160	40	70	kluzné	20	60
VWPP 200/20G	200	50	100	kluzné	20	60
VWPP 250/25G	250	60	160	kluzné	25	65
VWPP 260/20G	260	85	200	kluzné	20	75
VWPP 260/20K	260	85	200	kuličkové	20	75

varianty/příslušenství

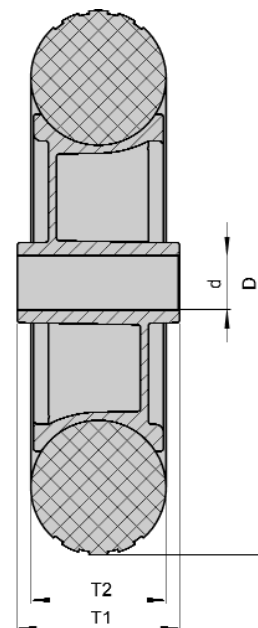


s bezstopou šedou obručí

Technický popis strana 35

Dodatek k obj.číslu -SG

Dodává se pro Ø kola [mm] na poptávku



Série: L-VWPP, B-VWPP, BH-VWPP

Otočné a pevné kladky z ocelového plechu, středně těžké provedení

50 - 200 kg



Konzoly: série L/B/BH - lisované z ocelového plechu, konzola otočné kladky s dvojitým kuličkovým ložiskem v zesíleném otočném věnci, dynamicky zalisované podle speciálního postupu fy. Blickle, z toho vyplývá optimální vůle v otočném věnci a extrémně dlouhá životnost, se stabilním středovým čepem (Ø kol 160-260 mm), s utěsněním otočného věnce (kromě konzoly s deskou 175 x 175 mm), osa kola šroubovaná, zinkováno-chromátováno.

Výkresy desky: strana 71
Podrobný popis: strana 62 a 76

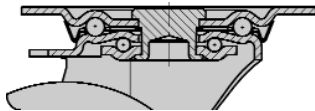
Kola: série VWPP - Obruče: měkká guma "Blickle®-Soft", kulatý profil, barva-černá, 50° Shore A, **tlumí zvláště hluk.**

Disky: z polypropylenu, nárazu- a rázuvzdorné, odolné vůči korozi, s kluzným resp. kuličkovým ložiskem, barva-černá.

Podrobný popis: strana 148 a 35

otočné kladky	pevné kladky	otočné kladky s brzdou "stop-fix"	Ø kola [mm]	šířka kola [mm]	nosnost [kg]	druh ložiska	celková výška [mm]	velikost desky [mm]	vzdálenost děr na šrouby [mm]	Ø děr na šrouby [mm]	vyložení otoč. kladky [mm]
objednací číslo	objednací číslo	objednací číslo									
L-VWPP 125G	B-VWPP 125G	L-VWPP 125G-FI	125	37,5	50	kluzné	150	100 x 85	80 x 60	9	40
L-VWPP 160G	B-VWPP 160G	L-VWPP 160G-FI	160	40	70	kluzné	195	140 x 110	105 x 75-80	11	60
L-VWPP 200G	B-VWPP 200G	L-VWPP 200G-FI	200	50	100	kluzné	235	140 x 110	105 x 75-80	11	65
L-VWPP 250G-3	BH-VWPP 250G	*	250	60	160	kluzné	295	140 x 110	105 x 75-80	11	77
L-VWPP 260G		*	260	85	200	kluzné	308	175 x 175	140 x 140	15	78
	B-VWPP 260G		260	85	200	kluzné	308	220 x 120	190 x 75	15	
L-VWPP 260K		*	260	85	200	kuličkové	308	175 x 175	140 x 140	15	78
	B-VWPP 260K		260	85	200	kuličkové	308	220 x 120	190 x 75	15	

* varianta s brzdou "stop-top" viz varianty/příslušenství



varianty/příslušenství




	s bezstopou šedou obručí	s protivláknovým krytem z ocelového plechu	s brzdou kola "stop-top"	blokování směru (volné)** 1 x 360°
Technický popis strana	35	79	77	78
Dodatek k obj.čísle	-SG	-FA	-ST	RI-05.03
Dodává se pro Ø kola [mm]	na poptávku	125 - 200	všechny	160 + 200

** jen pro otočné kladky bez brzdy

Série: RD

Kola s poloelastickými celogumovými obručkami, "Blickle®-Comfort", disky z ocelového plechu

 100 - 650 kg



Obruče: plná guma "Blickle®-Comfort", dvousložková, tvrdší patka obruče, elastický běhoun, 65° Shore A, vysoký komfort pojezdu, barva-černá.

Disky: lisované z ocelového plechu, s ocelovým nábojem, s jehličkovým, resp. kuličkovým ložiskem, pozinkováno - chromátováno.

Tato speciální konstrukce disků Blickle je nadmíru stabilní, a to i při extrémním rázovém i nárazovém zatížení, kromě toho se vyznačuje elegantním provedením (vznamenané za design "Die gute Industrieform").

Podrobný popis: strana 36

kola

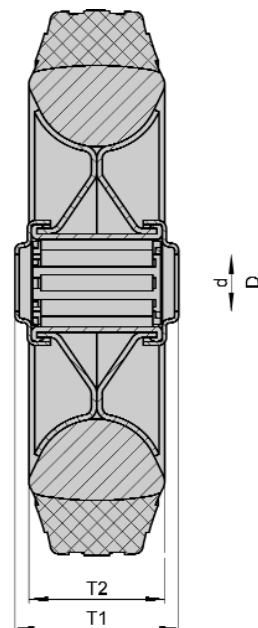
objednací číslo	Ø kola (D) [mm]	šířka kola (T2) [mm]	nosnost [kg]	druh ložiska	Ø otvoru pro osu (d) [mm]	délka náboje (T1) [mm]
RD 100/15R	100	30	100	jehličkové	15	45
RD 125/15R	125	37,5	120	jehličkové	15	45
RD 140/15R	140	37,5	175	jehličkové	15	45
RD 162/20R	160	40	225	jehličkové	20	60
RD 182/20R	180	50	300	jehličkové	20	60
RD 202/20R	200	50	350	jehličkové	20	60
RD 200/20K	200	50	350	kuličkové	20	60
RD 252/25R	250	60	450	jehličkové	25	65
RD 250/25K	250	60	450	kuličkové	25	65
RD 282/25R	280	70	650	jehličkové	25	75
RD 280/25K	280	70	650	kuličkové	25	75

varianty/příslušenství



s bezstopou šedou obručí, 56° Shore A

Technický popis strana	36
Dodatek k obj.čísle	-VLI
Dodává se pro Ø kola [mm]	100 - 250



Série: L-RD, B-RD, BH-RD

Otočné a pevné kladky z ocelového plechu, středně těžké provedení

 100 - 600 kg



Konzoly: série L/B/BH - lisované z ocelového plechu, konzola otočné kladky s dvojitým kuličkovým ložiskem v otočném věnci, dynamicky zalisované podle speciálního postupu fy. Blickle, z toho vyplývá optimální vůle v otočném věnci a extrémně dlouhá životnost, se stabilním středovým čepem (Ø kola 160-280 mm), s utěsněním otočného věnce (kromě konzoly s deskou 175 x 175 mm), osa kola šroubovaná, zinkováno-chromátováno. Výkresy desky: strana 71

Podrobný popis: strana: 62 a 76

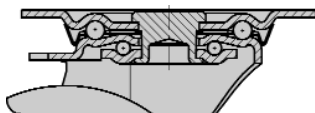
Kola: série RD - Obruče: plná guma "Blickle®-Comfort", dvousložková, tvrdší patka obruče, elastický běhoun, 65° Shore A, vysoký komfort pojezdu, barva-černá. Disky: lisované z ocelového plechu, s ocelovým nábojem, s jehličkovým, resp. kuličkovým ložiskem, pozinkováno - chromátováno.

Tato speciální konstrukce disků Blickle je nadměru stabilní, a to i při extrémním rázovém i nárazovém zatížení, kromě toho se vyznačuje elegantním provedením (vyznamenané za design "Die gute Industrieform").

Podrobný popis: strana 150 a 36

otočné kladky	pevné kladky	otočné kladky s brzdou "stop-fix"	Ø kola [mm]	šířka kola [mm]	nosnost [kg]	druh ložiska	celková výška [mm]	velikost desky [mm]	vzdálenost děr na šrouby [mm]	Ø děr na šrouby [mm]	vyložení otoč. kladky [mm]
L-RD 100R	B-RD 100R	L-RD 100R-FI	100	30	100	jehličkové	125	100 x 85	80 x 60	9	36
L-RD 125R	B-RD 125R	L-RD 125R-FI	125	37,5	120	jehličkové	150	100 x 85	80 x 60	9	40
L-RD 140R	B-RD 140R	L-RD 140R-FI	140	37,5	175	jehličkové	170	140 x 110	105 x 75-80	11	50
L-RD 162R	B-RD 162R	L-RD 162R-FI	160	40	225	jehličkové	195	140 x 110	105 x 75-80	11	60
L-RD 182R	B-RD 182R	L-RD 182R-FI	180	50	300	jehličkové	215	140 x 110	105 x 75-80	11	60
L-RD 202R	B-RD 202R	L-RD 202R-FI	200	50	350	jehličkové	235	140 x 110	105 x 75-80	11	65
L-RD 200K	B-RD 200K	L-RD 200K-FI	200	50	350	kuličkové	235	140 x 110	105 x 75-80	11	65
L-RD 252R-3	BH-RD 252R	*	250	60	450	jehličkové	295	140 x 110	105 x 75-80	11	77
L-RD 252R		*	250	60	450	jehličkové	295	175 x 175	140 x 140	15	70
L-RD 250K	B-RD 252R	*	250	60	450	jehličkové	295	220 x 120	190 x 75	15	
	B-RD 250K	*	250	60	450	kuličkové	295	175 x 175	140 x 140	15	70
		*	250	60	450	kuličkové	295	220 x 120	190 x 75	15	
L-RD 282R		*	280	70	600	jehličkové	318	175 x 175	140 x 140	15	78
	B-RD 282R	*	280	70	600	jehličkové	318	220 x 120	190 x 75	15	
L-RD 280K		*	280	70	600	kuličkové	318	175 x 175	140 x 140	15	78
	B-RD 280K	*	280	70	600	kuličkové	318	220 x 120	190 x 75	15	

* varianta s brzdou "stop-top" viz varianty/příslušenství



varianty/příslušenství




	s bezstopou šedou obručí, 56° Shore A	s protivláknovým krytem z ocelového plechu	s brzdou kola "stop-top"	blokování směru (volné)** 1 x 360°
Technický popis strana	36	79	77	78
Dodatek k obj.čísle	-VLI	-FA	-ST	RI-05.03
Dodává se pro Ø kola [mm]	100 - 250	100 - 200	všechny	160 - 200

** jen pro otočné kladky bez brzdy

Série: LK-RD, BK-RD, BH-RD

Otočné a pevné kladky z ocelového plechu, těžké provedení

 100 - 350 kg



Konzoly: série LK/BK/BH - lisované ze silného ocelového plechu, konzola otočné kladky s dvojitým kuličkovým ložiskem v otočném věnci, dynamicky zalisované podle speciálního postupu fy. Blickle, z toho vyplývá optimální vůle v otočném věnci a extrémně dlouhá životnost, se stabilním středovým čepem (Ø kol 160-200 mm), s utěsněním otočného věnce, osa kola šroubovaná, zinkováno-chromátováno.

Výkresy desky: strana 71
Podrobný popis: strana 63 a 76

Kola: série RD - Obruče: plná guma "Blickle®-Comfort", dvoustožková, tvrdší patka obruče, elastický běhoun, 65° Shore A, vysoký komfort pojezdu, barva-černá.

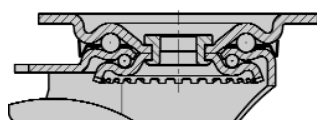
Disky: lisované z ocelového plechu, s ocelovým nábojem, s jehličkovým, resp. kuličkovým ložiskem, pozinkováno - chromátováno.

Tato speciální konstrukce disků Blickle je nadměru stabilní, a to i při extrémním rázovém i nárazovém zatížení, kromě toho se vyznačuje elegantním provedením (vyznamenané za design "Die gute Industrieform").

Podrobný popis: strana 150 a 36

6

otočné kladky	pevné kladky	otočné kladky s brzdou "stop-fix"	Ø kola [mm]	šířka kola [mm]	nosnost [kg]	druh ložiska	celková výška [mm]	velikost desky [mm]	vzdálenost děr na šrouby [mm]	Ø děr na šrouby [mm]	vyložení otoč. kladky [mm]
objednací číslo	objednací číslo	objednací číslo									
LK-RD 100R-1	BK-RD 100R-1	LK-RD 100R-1-FI	100	30	100	jehličkové	130	100 x 85	80 x 60	9	45
LK-RD 100R-3	BK-RD 100R-3	LK-RD 100R-3-FI	100	30	100	jehličkové	130	140 x 110	105 x 75-80	11	45
LK-RD 125R-1	BK-RD 125R-1	LK-RD 125R-1-FI	125	37,5	120	jehličkové	155	100 x 85	80 x 60	9	48
LK-RD 125R-3	BK-RD 125R-3	LK-RD 125R-3-FI	125	37,5	120	jehličkové	155	140 x 110	105 x 75-80	11	48
LK-RD 162R	BH-RD 162R	LK-RD 162R-FI	160	40	225	jehličkové	202	140 x 110	105 x 75-80	11	63
LK-RD 202R	BH-RD 202R	LK-RD 202R-FI	200	50	350	jehličkové	245	140 x 110	105 x 75-80	11	65
LK-RD 200K	BH-RD 200K	LK-RD 200K-FI	200	50	350	kuličkové	245	140 x 110	105 x 75-80	11	65



Více informací na internetu: www.blickle.de

varianty/příslušenství



	s bezstopou šedou obručí, 56° Shore A	s protivláknovým krytem z ocelového plechu	s brzdou kola "stop-top"	s brzdou "ideal-stop", celk. výška +17mm*	blokování směru (volně)** 1 x 360°	blokování směru (volně)** 1 x 360°
Technický popis strana	36	79	77	77	78	78
Dodatek k obj.čísle	-VLI	-FA	-ST	-IS	RI-03.03	RI-05.03
Dodává se pro Ø kola [mm]	všechny	všechny	všechny	160 + 200	100 + 125 deska 140x110	160 + 200

* vhodná plastová adaptační deska pro vyrovnání celkové výšky otočných a pevných kladek bez brzdy "ideal-stop": Dodatek k obj.č. AP3

** jen pro otočné kladky bez brzdy